



SWEDISH ENVIRONMENTAL PROTECTION AGENCY

SKRIVELSE

2021-05-12

Ärendenr:

NV-09228-18

Uppdrag att förbereda för ansvar för en samlad statistik för miljötillståndsprovningen

Redovisning av regeringsuppdrag från regeringsbeslut M 2018/02949/Me

Innehåll

1.	SAMMANFATTNING	5
2.	INLEDNING	6
2.1	Uppdraget	6
2.2	Utformning och avgränsning	7
2.3	Genomförande	7
3.	INHÄMTNING OCH PUBLICERING AV STATISTIK	8
3.1	Rättsläget	8
3.2	Mall för datainhämtning samt statistikinformation	9
3.3	Publicering och rapportering av statistik	9
4.	FÖRFATTNINGSFÖRSLAG FÖR KOMMANDE STATISTIKINHÄMTNINGAR	10
4.1	Författningsförslag	10
4.2	Kommentar författningsförslag	12
4.3	Konsekvensutredning författningsförslag	13
5.	STATISTIK OM MILJÖTILLSTÅNDSPRÖVNINGEN ÅR 2020	16
5.1	Statistikinformation	16
5.2	Handläggningstider i första instans	17
5.3	Överklaganden	23
6.	KÄLLFÖRTECKNING	25
	BILAGA 1 UPPDRAG ATT FÖRBEREDA FÖR ANSVAR FÖR EN SAMLAD STATISTIK FÖR MILJÖTILLSTÅNDSPRÖVNINGEN	I
	BILAGA 2 STATISTIKINFORMATION DOMSTOLSVERKET	II
	BILAGA 3 STATISTIKINFORMATION LÄNSSTYRELSERNA	III
	BILAGA 4 HANDLÄGGNINGSTID PER VERKSAMHETSKOD I MPF	IV

1. Sammanfattning

Naturvårdsverket har på uppdrag av regeringen förberett så att myndigheten kan ansvara för en samlad statistik om miljötillståndsprövningen. Uppdraget är avgränsat till att omfatta prövning av tillståndspliktiga miljöfarliga verksamheter, samt vattenverksamheter som prövas i domstol i första instans. Inom ramen för samma uppdrag har Naturvårdsverket tagit emot och sammanställt den statistik om miljötillståndsprövningen som Domstolsverket och länsstyrelserna tagit fram avseende verksamhetsåret 2020.

Under uppdraget har Naturvårdsverket samarbetat med Domstolsverket och länsstyrelserna om bland annat statistikens innehåll, utredning om informationsöverlämning och informationssäkerhet samt format för överlämning. Behov av sekretessbrytande bestämmelser har utretts och har av såväl Naturvårdsverket som Domstolsverket och länsstyrelserna bedömts inte behövas i detta fall.

Eftersom den samlade statistiken är tänkt att vara beständigt över tid aktualiseras frågan om en formalisering genom författningsreglering. Naturvårdsverket har tagit fram ett författningsförslag i vilket ändringar införs i miljöprövningsförordningen (2013:251) för att möjliggöra en fortsatt inhämtning och sammanställning av statistik enligt den modell som utarbetats inom detta och föregående uppdrag.

Modellen för samlad statistik om miljötillståndsprövningar är utformad så att det för olika branscher, prövningsinstanser och mål- och ärendetyper är möjligt att samla in, sammanställa, analysera och presentera statistik för hur lång prövningstiden varit från ansökan till beslut samt vilka faktorer som påverkat prövningstiden.

I rapportens sista del beskrivs statistiken och förbättringsförslag lyfts. Den inlämnade statistiken rymmer olikheter och underlaget är i vissa delar ofullständigt då statistiken avser mål och ärenden där beslut tagits under 2020, men ärendena i flera fall påbörjats under tidigare år innan samtliga uppgifter för statistiken registrerades. Dessa delar kommer förbättras i kommande statistik. En redogörelse görs av handläggningstider för prövning i första instans, överprövade mål och ärenden samt för handläggningstid fördelat på olika verksamhetskoder.

2. Inledning

2.1 Uppdraget

Regeringen lämnade i december 2018 i uppdrag åt Naturvårdsverket att förbereda så myndigheten från och med 2021 kan ansvara för en samlad statistik för miljötillståndsprövningen avseende föregående verksamhetsår. Uppdraget i sin helhet återfinns i bilaga 1. I uppdraget har ingått att sammanställa analysera och presentera de uppgifter om miljötillståndsprövningen som Domstolsverket och länsstyrelserna tagit fram avseende verksamhetsåret 2020.

Naturvårdsverket redovisar inom ramen för uppdraget också förslag på författningsreglering av framtida statistikinsamling.

2.1.1 Tidigare och parallella uppdrag

Detta regeringsuppdrag har föregåtts av två uppdrag till Naturvårdsverket. Regeringen gav år 2017 Naturvårdsverket i uppdrag att ta fram ett förslag till modell för att årligen upprätta och redovisa statistik om miljötillståndsprövningar.

I Naturvårdsverkets redovisning (2017) av uppdraget från regeringen att ta fram en modell för statistik om miljötillståndsprövningen anger myndigheten att: ”Statistiken som tas fram kan komma till nytta genom att ge verksamhetsutövare och andra aktörer som deltar i tillståndsprövningar bättre förutsägbarhet om hur lång tid ett ärende eller mål kan ta. Prövningsmyndigheterna kan få underlag för verksamhetsutveckling, och Regeringskansliet och andra aktörer kan använda statistiken som underlag för utredningar, bedömningar och beslut.”

Länsstyrelserna och Domstolsverket redovisade under 2018 uppdrag om hur de kan bidra till en sådan statistikinsamling (Domstolsverket 2018; länsstyrelserna 2018). Naturvårdsverket hade ett uppdrag (regeringen 2017) att stödja länsstyrelserna och Domstolsverket i deras uppdrag.

Domstolsverket och länsstyrelserna har parallellt med detta uppdrag haft anslutande regeringsuppdrag. Domstolsverkets uppdrag anger att myndigheten ska ”genomföra de system- och verksamhetsanpassningar som myndigheten har lämnat förslag om för att bidra med uppgifter till en samlad statistik för miljötillståndsprövningen” (regeringen 2018a). Länsstyrelserna har haft uppdrag att kunna ta fram uppgifter om miljötillståndsprövningen och senast den 31 mars 2021 lämna dessa till Naturvårdsverket (regeringen 2018c).

Enligt uppdragen ska myndigheterna samverka så att uppgifterna kan sammanställas på ett enhetligt och konsekvent sätt till en samlad statistik för miljötillståndsprövningen.

2.2 Utformning och avgränsning

Modellen för samlad statistik om miljötillståndsprövningar är baserad på den modell som togs fram i Naturvårdsverkets regeringsuppdrag (Naturvårdsverket 2017) samt, efter avstämning med Domstolsverket och länsstyrelserna, på den beskrivning av uppgifter som angetts i regeringens uppdrag till länsstyrelserna (regeringen 2018b). Den är utformad så att det för olika branscher, prövningsinstanser och mål- och ärendetyper är möjligt att samla in, sammanställa, analysera och presentera statistik för hur lång prövningstiden varit från ansökan till beslut samt vilka faktorer som påverkat prövningstiden. Uppdraget är avgränsat till att omfatta prövning av tillståndspliktiga miljöfarliga verksamheter, samt vattenverksamheter som prövas i domstol i första instans. Klassificering av de ingående verksamheterna sker enligt verksamhetskoderna i miljöprövningsförordningen, MPF, (2013:251) samt för vattenverksamheter enligt domstolarnas miljöbok (DVFS 2011:2 4§).

2.3 Genomförande

Regeringsuppdraget har genomförts i en projektgrupp med en intern styrgrupp på Naturvårdsverket.

Under uppdraget har återkommande avstämningar skett med länsstyrelserna och Domstolsverket, vilket har varit till stort gagn för uppdragets genomförande och möjligheten att hitta avstämda och väl fungerande lösningar. Inom avstämningarna har frågor som berör uppdragets genomförande avhandlats såsom tillgängliga uppgifter hos länsstyrelserna respektive Domstolsverket, precisering av lämpliga uppgifter sett till uppdragets syfte, informationsöverlämning och informationssäkerhet inklusive sekretess samt format för överlämning.

Kvartal 2 2020 gjordes en försöksredovisning av uppgifter enligt den överenskomna modellen. I mars 2021 har Domstolsverket och länsstyrelserna redovisat statistik om miljöprövningen till Naturvårdsverket.

Under uppdragets gång har Regeringskansliet löpande informerats om uppdragets genomförande.

Beslut om denna redovisning har fattats av ställföreträdande generaldirektör Kerstin Cederlöf genom beslut den 12 maj 2021 (NV-09228-18).

3. Inhämtning och publicering av statistik

Naturvårdsverket har gjort en bedömning av rättsläget för överlämning av uppgifter från Domstolsverket och länsstyrelserna till Naturvårdsverket samt behov av författningsreglering. I kapitlet beskrivs också framtagandet av en mall för statistiken samt hur statistiken bör tillgängliggöras.

3.1 Rättsläget

För närvarande finns det ingen sammanhållen statistik för miljötillståndsprövningar utöver den som tas fram inom detta uppdrag. Länsstyrelserna och Domstolsverket har uppgifter om prövningar som de ansvarar för i sina respektive verksamhetssystem. Dessa uppgifter hanteras inte inom ramen för respektive myndighets särskilda verksamhet för framställning av statistik. Varken länsstyrelser eller Domstolsverket bedömer att de uppgifter som planeras lämnas över till Naturvårdsverket enligt regeringsuppdraget omfattas av sekretess eller på något annat sätt inte är lämpliga att lämna ut. Naturvårdsverket bedömer därför att myndigheten i dagsläget inte behöver föreslå en sekretessbrytande bestämmelse för att säkerställa att överföringen av uppgifter kan ske effektivt. Länsstyrelserna och Domstolsverket kommer vid utlämnandetillfället göra en prövning om uppgifterna som skickas över omfattas av sekretess och om det finns hinder för att lämna ut uppgifterna till Naturvårdsverket.

Om förutsättningarna för hur uppgifterna hanteras hos myndigheterna ändras behöver en ny bedömning kring tillvägagångssättet för överlämnandet göras och eventuella justeringar ske i samråd. Ändringarna kan exempelvis avse att nya sekretessbestämmelser tillkommer. Förutsättningarna kan också ändras genom att Domstolsverket hanterat uppgifterna inom ramen för sin särskilda verksamhet för framställning av statistik eller att länsstyrelserna får särskilt ansvar för framställning av statistik och att dessa uppgifter bedöms omfattas av sekretess. Uppgifterna kan i sådana fall överlämnas till Naturvårdsverkets särskilda verksamhet för framställning av statistik och uppgifter som omfattas av statistiksekretess enligt 24 kap. 8 § offentlighet- och sekretesslagen (2009:400, OSL).

Eftersom regeringsuppdraget är tänkt att vara beständigt över tid bedömer Naturvårdsverket att det finns skäl att formalisera uppdraget genom författningsreglering. Genom att införa en uppgiftsskyldighet i lag eller förordning innebär det även att den sekretessbrytande bestämmelsen i 10 kap. 28 § OSL blir tillämplig. Det underlättar även överlämnandet av uppgifter från länsstyrelserna och Domstolsverket till Naturvårdsverket för det fall nya sekretessbestämmelser skulle tillkomma i framtiden.

3.1.1 Domstolsverket om underrättelse av överklagande

Domstolsverket har under uppdragets genomförande delgett Naturvårdsverket en skrivelse där de påtalar att författningsstöd saknas för underrättelse från domstolarna till länsstyrelserna om överklagade ärenden, samt att Domstolsverket saknar föreskriftsrätt om detta. Underrättelse sker tillsvidare utifrån en stående begäran från länsstyrelserna. Naturvårdsverket har inte inkluderat ett författningsförslag för ett sådant bemyndigande.

3.2 Mall för datainhämtning samt statistikinformation

I genomförandet av regeringsuppdraget har Naturvårdsverket, Domstolsverket och länsstyrelserna enats om en mall som beskriver och strukturerar de uppgifter som Domstolsverket och länsstyrelserna ska sammanställa och överlämna. Mallen har utgjort ett illustrerande stöd för Domstolsverket och länsstyrelserna som med utgångspunkt i mallen tagit fram automatiserade rapporter.

Mallen bör även fortsättningsvis kunna fungera som ett stöd i sammanställningen av uppgifter för statistik om miljötillståndsprövning men bör enligt Naturvårdsverkets bedömning inte omsättas i en mer bindande form då det är till fördel för datainhämtningen att automatiska rapporter kan tas fram och justeras vid behov. Behov kan till exempel vara att förbättra innehållet i statistiken eller anpassa den till framtida förändringar i verksamhetskoderna i miljöprövningsförordningen.

För de inlämnade uppgifterna upprättar länsstyrelserna samt Domstolsverket statistikinformation som redogör för hur statistiken har tagits fram, hur den har kvalitetssäkrats, eventuella felkällor samt innehållet i de olika dataseten. Statistikinformationen för de inlämnade uppgifterna avseende 2020 återfinns i bilaga 2 och 3.

3.3 Publicering och rapportering av statistik

I uppdraget anges att Naturvårdsverket ska kunna ”ansvara för en samlad statistik för miljötillståndsprövningen avseende föregående verksamhetsår” samt att det i ”uppdraget ingår att kunna ta emot, sammanställa, analysera och presentera de uppgifter om miljötillståndsprövningen som Domstolsverket och länsstyrelserna har fått i uppdrag att kunna ta fram fr.o.m. verksamhetsåret 2020”.

Rapporteringen av den årliga statistiken till regeringen bör utformas för att lyfta fram ett urval av parametrar med fokus på hur långa provningstiderna är samt skillnader som kan kopplas till faktorer som typ av provning och typ av verksamhet. Mått och uppgifter bör på sikt vara jämförbara från år till år. För att göra hela statistiken tillgänglig för exempelvis forskare, branschintressenter med flera avser Naturvårdsverket även tillgängliggöra den inlämnade statistiken.

4. Författningsförslag för kommande statistikinlämningar

Framtagande av statistik för 2020 för Domstolsverket och länsstyrelserna, samt överlämnande till Naturvårdsverket har följt av uppdrag från regeringen. I dialog med Regeringskansliet har överenskommit om att Naturvårdsverket inom ramen för inom uppdraget inkluderar ett förslag på författningsreglering av framtida statistikinsamling. Förslaget innebär att ändringar görs i miljöprövningsförordningen (2013:251). I kapitlet presenteras förslag till författningsändring, kommentarer och konsekvensutredning.

4.1 Författningsförslag

Förslag till ändringar i 1 kap. miljöprövningsförordningen (2013:251)

Nuvarande lydelse

Föreslagen lydelse

Statistik över miljötillståndsprövning

16 §

Naturvårdsverket ska

1. ta emot och sammanställa de uppgifter om miljötillståndsprövning som avses i 17–21 §§,

2. på lämpligt sätt göra sammanställningen tillgänglig för andra berörda myndigheter och allmänheten, och

3. redovisa sammanställningen till regeringen senast den 15 april varje år.

17 §

Domstolsverket ska på det sätt som Naturvårdsverket anvisar, senast den 28 februari varje år till Naturvårdsverket lämna uppgifter avseende föregående år om det totala antalet mål om tillstånd till miljöfarlig verksamhet enligt 9 kap. miljöbalken samt vattenverksamhet enligt 11 kap. miljöbalken, där mark- och miljödomstol är första instans, som har inkommit till, pågår eller slutligen avgjorts vid

1. mark- och miljödomstolarna,

2. Mark- och miljööverdomstolen, och
3. Högsta domstolen.

18 §

Länsstyrelserna ska på det sätt som Naturvårdsverket anvisar, senast den 28 februari varje år till Naturvårdsverket lämna uppgifter avseende föregående år om det totala antalet ärenden om tillstånd till miljöfarlig verksamhet enligt 9 kap. miljöbalken där miljöprövningsdelegation är första instans, som har inkommit till, pågår eller slutligen avgjorts vid

1. miljöprövningsdelegationerna,
2. mark- och miljödomstolarna,
3. Mark- och miljööverdomstolen, och
4. Högsta domstolen.

19 §

Uppgifterna enligt 17 och 18 §§ ska lämnas sammanlagt och enskilt för samtliga miljöprövningsdelegationer och domstolar.

20 §

Uppgifterna enligt 17–19 §§ ska omfatta följande:

1. Antal ärenden eller mål som avser miljöfarliga verksamheter.
2. Antal ärenden eller mål som avser ändringstillstånd enligt 16 kap. 2 a § miljöbalken och ansökan om tillstånd som inte utgör ändringstillstånd.
3. Antal ärenden eller mål fördelat på den typ av verksamhet eller åtgärd som bedöms vara den huvudsakliga verksamheten enligt de verksamhetskoder som anges i 2–32 kap.
4. Antal ärenden eller mål som avser industriutsläppsverksamheter respektive verksamheter som omfattas av lagen (1999:381) om åtgärder för att förebygga och begränsa följderna av allvarliga kemikalieolyckor.

5. Antal ärenden eller mål som avgörs med beslut som innebär att tillstånd beviljas.

6. Antal ärenden eller mål som överklagats samt uppgift om vilken part som överklagat.

Utöver uppgifterna i första stycket ska Domstolsverket redovisa antal mål som avser vattenverksamhet och vilken typ av vattenverksamhet.

21 §

Av uppgifter som lämnas enligt 17–20 §§ som avser avgjorda ärenden eller mål ska det kunna utläsas

- 1. tidsåtgången både sammanlagt och fördelat på tid från ansökan till kungörelse respektive avgörande i första instans,*
- 2. tidsåtgången från överklagande till avgörande i överinstans, och*
- 3. sammanlagda tiden från ansökan i första instans till dess ett överklagat mål avgörs och vinner laga kraft i överinstansen.*

4.2 Kommentar författningsförslag

Naturvårdsverket anser att normgivningen av ovanstående bestämmelser faller inom regeringens normgivningsområde eftersom regleringarna inte omfattas av det primära lagområdet. Regeringen kan således med stöd av 8 kap. 7 § regeringsformen meddela dessa föreskrifter inom den så kallade restkompetensen eftersom frågorna främst rör statliga myndigheters arbetsuppgifter. Reglering av statistikansvaret kan därför ske i förordning. För statistik över miljötillståndsprövningar finns ingen förordning. Miljöprövningsförordningen (2013:251, MPF) innehåller bestämmelser om tillståndsplikt för verksamheter och åtgärder som avses i 9 kap. miljöbalken. Ansvar att hålla statistik över sådana prövningstillstånd placeras därför lämpligen i den förordningen.

Naturvårdsverket har övervägt att reglera statistikansvar och uppgiftsinlämnande i respektive myndighetsinstruktion. Naturvårdsverket anser att regleringen av ansvaret och uppgiftsinlämnande lämpar sig bättre i samma förordning som den som reglerar tillståndsplikten än att tynga myndighetsinstruktion eller

regleringsbrev med dessa arbetsuppgifter, som till viss del är av rutinbetonad karaktär.

Författningsförslagets första bestämmelse ger Naturvårdsverket rättslig grund att genomföra uppdraget om sammanhållen statistik för miljötillståndsprövningar. Bestämmelsen anger också att det är Naturvårdsverket som är ansvarig att samla in statistiken och att den ska göras tillgänglig samt tidpunkten när Naturvårdsverket senast ska redovisa uppgifterna till regeringen. Därefter anges vilka myndigheter som är uppgiftsskyldiga samt tidpunkten för inlämnandet av uppgifterna till Naturvårdsverket. Det är enbart domstolarna och länsstyrelserna som prövar tillstånd för miljöfarlig verksamhet och vattenverksamhet. Domstolsverket samordnar domstolarnas statistik. Det råder inga oklarheter vilka myndigheter som ska lämna uppgifter. Naturvårdsverket anser därför det som mest ändamålsenligt att dessa myndigheter ska stå utpekade som uppgiftsinlämnare. De föreslagna efterföljande bestämmelserna ger till uttryck vilka olika uppgifter som ska lämnas in fördelat på typ av ärende eller mål, prövningsinstans, tidsspann med mera.

4.3 Konsekvensutredning författningsförslag

I denna konsekvensutredning redovisas konsekvenserna av de författningsförslag som Naturvårdsverket redogör för i denna rapport. Konsekvensutredningen följer i stort förordningen (2007:1244) om konsekvensutredning vid regelgivning.

4.3.1 Problembeskrivning

Författningsförslaget presenterar en lösning på problemet att säkerställa att statistik om miljötillståndsprövningen tas fram återkommande i en form som skapar jämförbarhet från år till år. Det är Naturvårdsverkets förståelse att avsikten med uppdraget är att Naturvårdsverket ska förbereda så att myndigheten kan ta emot, sammanställa, analysera och presentera statistik om miljötillståndsprövningen även under kommande år.

4.3.2 Alternativa lösningar

NOLLALTERNATIV

Nollalternativet är att författningsändringar inte föreslås. Då redovisningen avseende statistiken för 2020 års miljöprövningar följer av detta regeringsuppdrag kommer denna att genomföras men ytterligare redovisningar endast ske på begäran av regeringen.

ALTERNATIV LÖSNING

Om författningsförslaget inte genomförs i miljöprövningsförordningen är alternativet att föra in bestämmelserna i respektive myndighets instruktion. Naturvårdsverket bedömer dock att författningsförslaget är bättre lämpad i föreslagen förordning.

4.3.3 Bemyndigande

Naturvårdsverket anser att normgivningen av föreslagna bestämmelser faller inom regeringens normgivningsområde eftersom regleringarna inte omfattas av det primära lagområdet. Regeringen kan således med stöd av 8 kap. 7 § regeringsformen meddela dessa föreskrifter inom den så kallade restkompetensen eftersom frågorna främst rör statliga myndigheters arbetsuppgifter. Reglering av statistikansvaret kan därför ske i förordning.

4.3.4 Berörda av förslagen

De aktörer som berörs av förslagen är, förutom Naturvårdsverket, Domstolsverket och länsstyrelserna som enligt förslaget ansvarar för att årligen lämna uppgifter till Naturvårdsverket. Dessutom berörs domstolarna och länsstyrelserna av krav på ytterligare uppgifter att registrera. Dessa förändringar är redan genomförda till följd av redan genomförda regeringsuppdrag och sker således oavsett författningsförslaget, dock medför ett återkommande krav att ta fram statistik att kvaliteten på registreringen av uppgifter behöver säkerställas och upprätthållas.

4.3.5 Konsekvenser av förslagen

Konsekvenser av författningsförslagen är främst att de berörda myndigheterna behöver avsätta resurser för att genomföra de erforderade sammanställningarna av statistiken. Domstolsverket, domstolarna och länsstyrelserna behöver dessutom säkerställa att för statistiken nödvändiga uppgifter registreras på ett korrekt sätt i myndigheternas ärendehanteringssystem.

Länsstyrelserna har uppskattat tidsåtgång och kostnader för att upprätthålla ett fortsatt framtagande av statistik om miljötilståndsprövningen till 360 – 380 tkr per år¹. Vissa av kostnaderna följer av redan genomförda förändringar och påverkas inte av författningsförslaget.

Domstolsverket anger att registrering av uppgifter i Vera och expediering av uppgifter till länsstyrelserna beräknas ta ca 15 min i genomsnitt per mål. Antal relaterade mål per år ligger på ca 500, vilket ger en tidsåtgång om ca. 125 timmar årligen. Framtagning och sammanställning av statistik samt kontroll och kommunikation beräknas ta ca 16 timmar. Domstolsverket har inte haft möjlighet

¹ Länsstyrelsernas kostnadsbedömning:

Extra merarbete för handläggare/registratorer: 5-7 min per ärende (500 ärenden/år) x 800 kr/tim = ca 30-50.000 kr

Kvalitetssäkringsarbete för handläggare/registratorer: (ca 30 min/län) x 21 län x 800 kr/tim = 180.000 kr

FO Miljöskydds samlade kvalitetssäkring & rapportering till NV: 100.000 kr

Vidmakthållande av våra IT-system (Platina, LISA, NikITA): 50.000 kr

Summa: 360.000 – 380.000 kr per år

att ange någon timkostnad. Vid tillämpning av Naturvårdsverkets timarvode blir den uppskattade kostnaden knappt 120 tkr.²

Naturvårdsverkets sammanställning och rapportering av statistiken bedöms ta ca. 80 timmar per år till en kostnad om ca. 68 tkr.³

4.3.6 Skyldigheter som följer av anslutning till Europeiska unionen

Författningsförslaget påverkar inte skyldigheter som följer av medlemskapet i EU.

4.3.7 Tidpunkt för ikraftträdande

Ikraftträdande bör ske innan den 28 februari 2022. Då insamlingen av uppgifter redan är initierad är den inte avhängig ikraftträdandet, men redovisningen av uppgifter till Naturvårdsverket kräver att bestämmelse finns för detta.

Information om författningsändringarna behöver spridas till de myndigheter som berörs, det vill säga Domstolsverket, Naturvårdsverket och länsstyrelserna.

² Registrering och expediering: 15 min per ärende (500 ärenden/år) x 850 kr/tim = 106 250 kr

Framtagning statistik: 16 timmar x 850 kr/tim = 13 600 kr

³ Sammanställning och rapportering statistik: 80 timmar x 850 kr/tim = 68 000 kr

5. Statistik om miljötilståndsprövningen år 2020

Domstolsverket och länsstyrelserna har under mars månad 2021 lämnat statistik om miljöprövningen 2020 till Naturvårdsverket. Den statistik som Domstolsverket och länsstyrelserna har tagit fram är delvis automatiserade rapporter där uppgifter ur myndigheternas diarie- och ärendehanteringssystem sammanställts till statistik. Till statistiken har Domstolsverket och länsstyrelserna fogat statistikrapporter med information om den redovisade statistiken.

Alla diagram och tabeller som presenteras i rapporten baseras på ovanstående underlag. Den redovisade statistiken finns tillgänglig i sin helhet på Naturvårdsverkets hemsida.

5.1 Statistikinformation

I bilaga 2 och 3 till denna rapport finns utförliga redogörelser för ingående data i statistikens olika delar samt beskrivning av kvalitetssäkring, avvikelser och felkällor. Statistiken avser mål och ärenden där beslut tagits under 2020, men ärendena har i flera fall påbörjats under tidigare år. Registrering av uppgifter innan 2020 är i flera fall ofullständigt vilket gör att osäkerheter finns i statistiken. Ingående ärendetyper behöver i vissa fall ses över inför kommande redovisningar.

Handläggningstider anges i dagar från det att ansökan inkommit till dess att beslut fattats i första instans samt i förekommande fall i överinstans. Tid för samråd ingår inte i statistiken. Angivelse av verksamhetskod enligt miljöprövningsförordningen avser huvudverksamhet. Verksamheter med både vattenverksamhet och miljöfarlig verksamhet är angivna som vattenverksamhet.

5.1.1 Osäkerheter och utvecklingsområden i rapporteringarna

Vissa olikheter förekommer i statistikredovisningarna vilket främst påverkar de sammanställda totalerna. I Domstolsverkets redogörelse för totalsumma för handläggningstid miljöfarlig verksamhet sammanställs hel tillståndsprövning och ändringstillstånd avseende A-verksamhet, samt överprövade B-verksamheters handläggningstid från det att de inkom som ärende till ett första avgörande i mark- och miljödomstol (MMD). I länsstyrelsens redovisning av totalsumma för handläggningstid avseende miljöfarlig verksamhet som prövats i miljöprövningsdelegation (MPD) ingår hel tillståndsprövning, ändringstillstånd, villkorsändring samt en ärendekategori nämnd övrigt i vilken bland annat prövning av dispensärenden avseende industriutsläppsbestämmelserna ingår.

Olikheterna i redovisningarna påverkar jämförbarheten samt skapar otydlighet om vilka typer av ärenden som ingår. Till kommande år bör en översyn göras av vilka ärendetyper som ingår i sammanställningen total.

I den redovisade statistiken ingår redovisning av handläggningstid på faserna från ansökan till kungörelse och från kungörelse till beslut. Registreringen av kungörelsedatum på ett sådant sätt att det kan hanteras i statistiken var en förändring som genomfördes som en följd av regeringsuppdragen om en samlad statistik. Både Domstolsverket och länsstyrelserna anger i sin statistikinformation, att kungörelsedatum inte registrerats på ett komplett sätt för ärenden initierade innan 2020. Eventuellt behövs också förtydliganden i registreringen av ärenden om att kungörelse avser kungörelse av ansökan men inte kungörelse av beslut. Då underlaget är begränsat och osäkert i kvalitet redogörs inte för handläggningstidens faser i denna rapport. Domstolsverket och länsstyrelserna anger att denna del av redovisning kommer att förbättras kommande år då registreringen blir mer fullständig.

En del av osäkerheterna i inrapporteringarna har uppstått då ärenden påbörjats innan alla de delar som ingår i rapporteringen fanns på plats i diariesystemen eller beror på att det tar tid innan rutin finns på plats så att alla i organisationerna registrerar de nya uppgifterna fullt ut. Det finns också ärenden där statistikprogrammen inte kunnat hämta in kompletta underlag avseende till exempel överklagandeparter eller verksamhetskod enligt miljöprövningsförordningen då registreringen av dessa uppgifter inte varit korrekt i alla ärenden. Uppgiften är för MPD-ärenden hämtad ur anläggningsregistret vilket innebär att uppgiften i vissa fall inte hunnit uppdateras då tillstånd inte tagits i anspråk vid den tidpunkt som statistiken sammanställdes. Både länsstyrelserna och Domstolsverket redogör för dessa osäkerheter i sina statistikrapporter. Registreringen av uppgifter bör förbättras till redovisningarna kommande år.

Med en högre kvalitet i registreringen av uppgifter och en översyn av ingående ärendetyper i underlaget bedömer Naturvårdsverket att ytterligare analyser av handläggningstiderna kommer kunna göras för olika typer av verksamheter, handläggningstid för hel tillståndsprövning jämfört med ändringstillstånd, samt indelning av handläggningstiden i delmomenten ansökan – kungörelse och kungörelse – beslut med högre precision.

5.2 Handläggningstider i första instans

Handläggningstiden från ansökan till beslut i första instans avser den tid i dagar som förflutit från det att ansökan lämnats in till dess att beslut meddelats i första instans.

Tabell 1 visar antalet mål som fått beslut i första instans under 2020 för domstolarnas prövning av miljöfarlig verksamhet (A-verksamheter, hel tillståndsprövning och ändringstillstånd). Det är 43 mål med en handläggningstid på som minst 31 dagar och som mest 1 122 dagar. Medelvärdet för handläggningstiden är 425 dagar och medianen (det mittersta värdet) är 420 dagar. Tre fjärdedelar, eller 75%, av målen handläggs på som mest 566 dagar (75-percentil) och 90% av målen handläggs på som mest 738 dagar (90-percentil).

Tabell 1. Antal ärenden och handläggningstid för förstainstansprövningar miljöfarlig verksamhet för MMD.

Antal ärenden	Handläggningstid i dagar					
	Medel	Median	Max	Min	75-percentil	90-percentil
46	425	420	1 122	31	566	738

För domstolarnas prövning av vattenverksamhet är antalet mål som fått beslut i första instans 184 stycken och varierar i handläggningstid mellan som minst 3 dagar och som mest 3 756 dagar. Medelvärdet för handläggningstiden är 436 dagar och medianvärdet är 379 dagar. Handläggningstiden för 75-percentilen är 571 dagar och 90-percentilen är 781 dagar (Tabell 2).

Tabell 2. Antal ärenden som fått dom eller beslut under 2020 samt handläggningstid för förstainstansprövningar vattenverksamhet för MMD.

Antal ärenden	Handläggningstid i dagar					
	Medel	Median	Max	Min	75-percentil	90-percentil
184	436	379	3 756	3	571	781

Antalet ärenden med beslut under 2020 för MPD:erna (hel tillståndsprövning, ändringstillstånd, villkorsändring samt övrigt) är 515 stycken och varierar i handläggningstid mellan som minst 3 dagar och som mest 2 515 dagar. Medelvärdet för handläggningstiden på miljöprövningsdelegationerna är 315 dagar och medianvärdet är 236 dagar. Handläggningstiden uttryckt som 75-percentil är 405 dagar och 90-percentilen är 638 dagar (Tabell 3).

Tabell 3. Antal ärenden som fått beslut under 2020 samt handläggningstid för förstainstansprövningar miljöfarlig verksamhet för MPD.

Antal ärenden	Handläggningstid i dagar					
	Medel	Median	Max	Min	75-Percentil	90-Percentil
515	315	236	2515	3	405	638

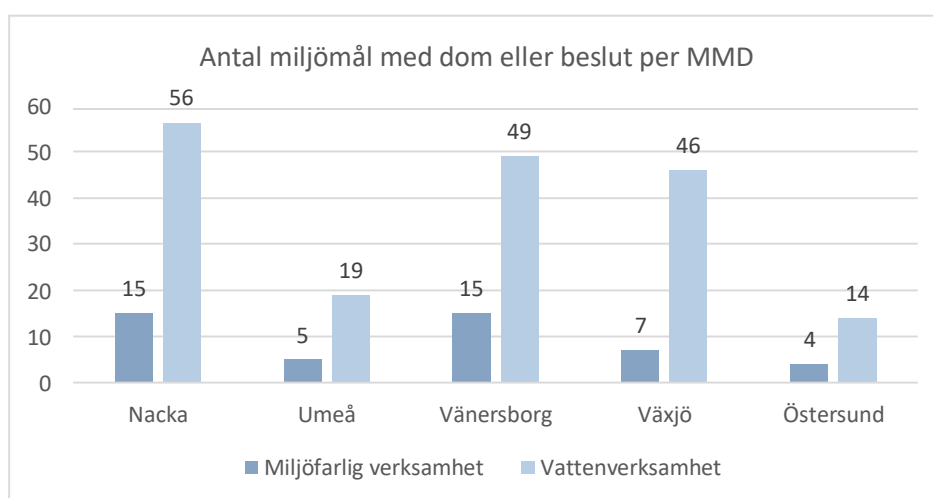
Länsstyrelserna har sedan 2014 ett uppföljningsmål från regeringen (2014) avseende handläggningstider för fullständiga prövningar av miljöfarlig verksamhet i vilket medelvärde för handläggningstiden anges liksom den procentuella andelen ärenden som uppfyllt regeringens mål om att ansökan ska beslutas inom 180 dagar från det ansökan är komplett. Då regeringens mål avser handläggningstid från att ansökan är komplett till beslut är det en kortare tid än den i statistiken redovisade handläggningstiden mellan inkommen ansökan och beslut. Ett införande av en

redovisning av handläggningstiden från ansökan komplett till beslut för hel tillståndsprövning i statistiken för MPD:erna vore sannolikt möjlig. Motsvarande redovisning avseende domstolarna skulle då saknas då dessa inte registrerar datum för ansökan komplett i ett sådant format att det kan användas för statistik.

5.2.1 Variationer mellan domstolarna och MPD:erna

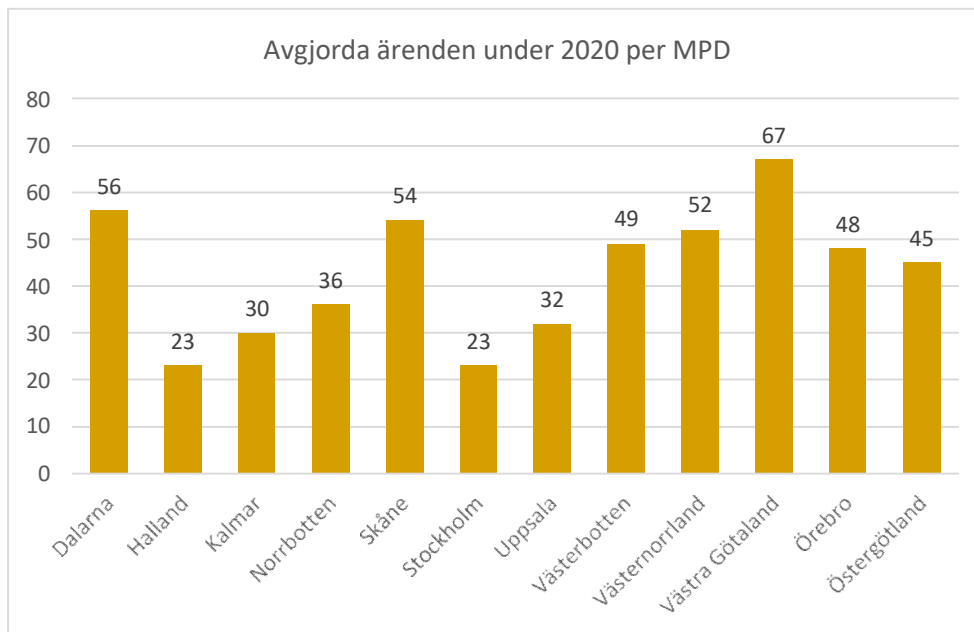
Antalet ärenden avseende tillståndsprövning av miljöfarlig verksamhet som fått beslut i första instans under 2020 fördelat på MMD varierar mellan 4 och 15.

Antalet ärenden avseende tillståndsprövning av vattenverksamhet som fått beslut i första instans under 2020 fördelat på MMD varierar mellan 14 och 56 (Figur 1).



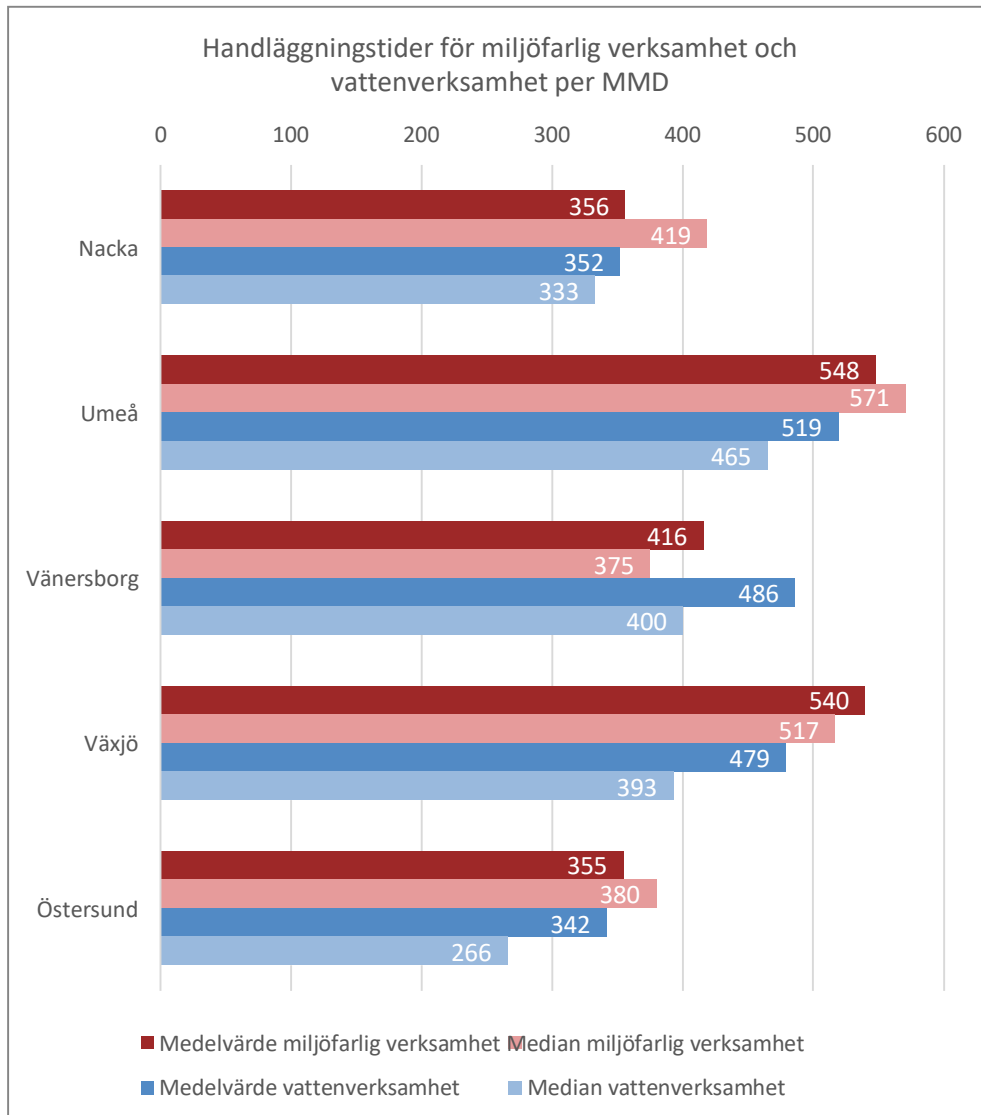
Figur 1. Antal avgjorda ärenden som fått dom eller beslut under 2020 för miljöfarlig verksamhet respektive vattenverksamhet per MMD.

Antalet ärenden om prövning av miljöfarlig verksamhet som fått beslut under 2020 fördelat på MPD:erna varierar mellan 67 ärenden som mest (Västra Götaland) och 23 ärenden som minst (Halland och Stockholm) (Figur 2).

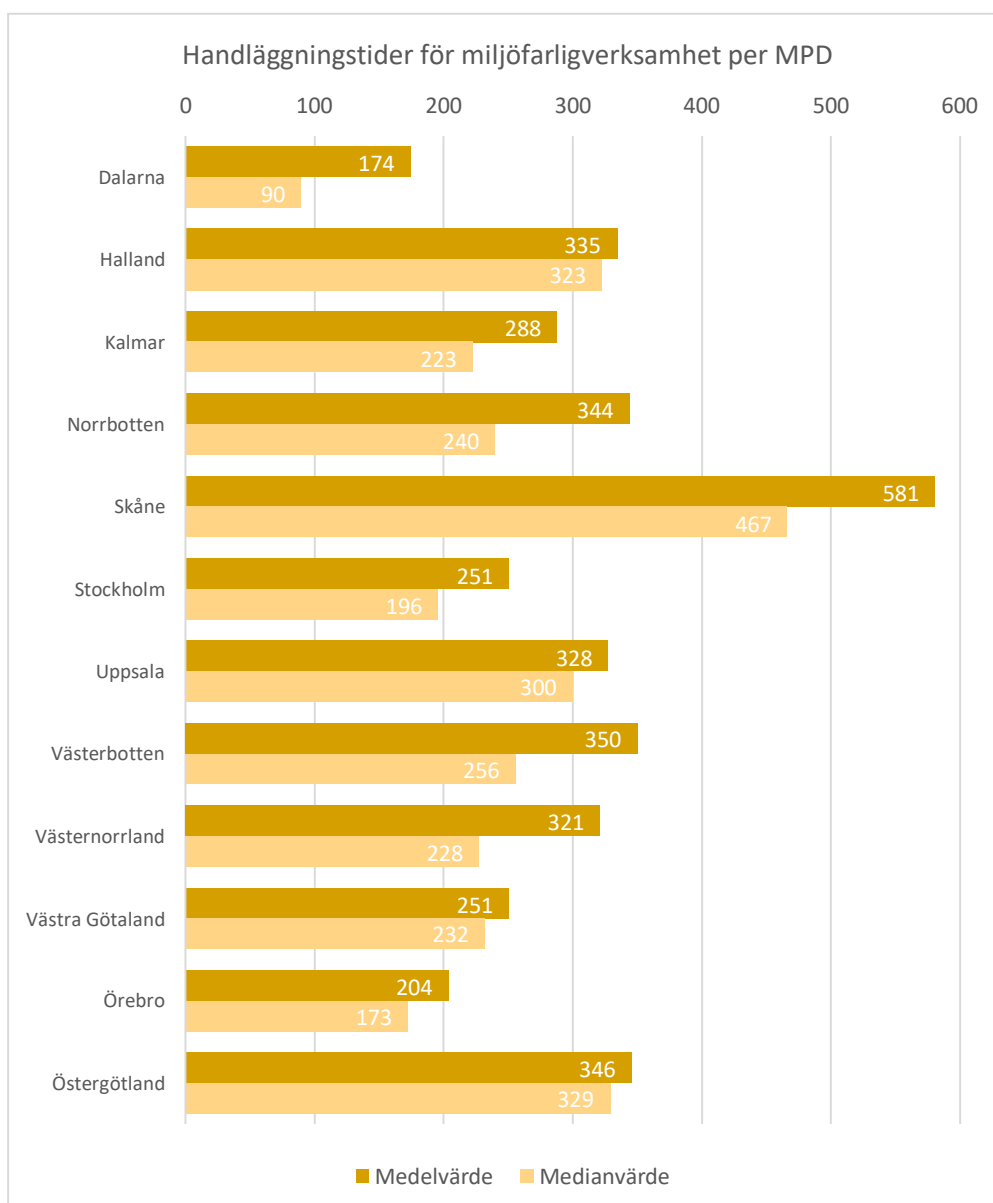


Figur 2. Antal avgjorda ärenden som fått beslut under 2020 för miljöfarlig verksamhet per MPD

Handläggningstiderna har stor variation med som minst beslut efter några dagar och som mest handläggningstider över flera år, vilket skapar skillnader mellan medelvärde och median, i de flesta fall genom att enstaka mål eller ärenden med lång handläggningstid ger ett högre medelvärde än medianvärde. För att visa spridningen i materialet visas nedan diagram där median och medelvärde i handläggningstid visas för de olika domstolarna, respektive MPD:erna. Det första diagrammet (Figur 3) avser miljöfarlig verksamhet (A-verksamhet) och vattenverksamhet som prövas i mark- och miljödomstol som första instans och visar handläggningstiden från ansökan till beslut i första instans. Det andra diagrammet (Figur 4) visar motsvarande för prövning av miljöfarlig verksamhet (B-verksamhet) i MPD.



Figur 3. Genomsnittliga handläggningstider i dagar från ansökan till beslut i första instans för miljöfarlig verksamhet och vattenverksamhet för respektive MMD



Figur 4. Handläggningstider i dagar från ansökan till beslut i första instans för miljöfarlig verksamhet per MPD. Snittet beskrivs med medel- och medianvärde.

5.2.2 Handläggningstid för olika verksamhetskoder

För prövning av miljöfarlig verksamhet registreras verksamhetens huvudkod enligt verksamhetskoderna i miljöprövningsförordningen. Verksamheter som prövas både som miljöfarlig verksamhet och vattenverksamhet är registrerade som vattenverksamheter. Statistiken omfattar måtyperna tillståndsprövning av A-verksamhet i första instans och överklagade beslut avseende B-verksamhet för MMD och ärendetyperna hel tillståndsprövning, ändringstillstånd, villkorsändring och övrigt för MPD. En översyn av ingående ärendetyper i denna del av statistiken bör enligt Naturvårdsverket göras inför kommande redovisningar så statistiken fokuseras på förstainstansprövning.

Antalet mål och ärenden som registrerats med verksamhetskod är färre än det totala antalet ärenden för både domstolarna och MPD:erna. Det beror mest troligt på att uppgiften om verksamhetskod inte registrerats på ett korrekt sätt för samtliga ärenden. En annan osäkerhet i underlagen är att huvudkoden som följer av det nya tillståndet inte registreras förrän det nya tillståndet tas i anspråk vilket kan resultera i fall där antingen fel verksamhetskod anges eller att registrering av verksamhetskod uteblir. Av den anledningen ingår verksamheter listade som C-verksamheter i statistiken, trots att dessa i normalfallet inte är tillståndspliktiga.

I bilaga 4 finns tabeller över de redovisade verksamhetskoderna där antalet redovisade ärenden per kod anges samt handläggningstid från inkommet ärende till beslut för MMD respektive MPD. Handläggningstiden anges som median, minimum och maximum per verksamhetskod.

5.3 Överklaganden

I statistiken redogörs separat för överklagade ärenden som fått slutligt beslut under 2020. Antal ärenden som överklagats anges, liksom vilka parter som överklagat samt handläggningstid från ansökan till slutligt avgörande. Överklagandeparter har registrerats i fem olika grupper. I statistikinformationen (bilaga 3) anger länsstyrelserna att det funnits variationer i hur överklagade ärenden registrerats vilket i vissa fall inneburit att inte alla överklagandeparter noterats.

Tabell 4. Antal överklagade ärenden i första instans som fått beslut som överklagats under 2020, fördelat per överklagande part i MMD.

	Antal ärenden
Prövningsärenden som överklagats	59
Parter som överklagat	
Överklagat av enskilda (inkl. sakägare)	14
Överklagat av ideell förening eller annan 16:13-person	5
Överklagat av myndighet/kommun som överklagar för allmänna intressen (inkl. lst)	24
Överklagat av sökanden (inkl. ombud)	17
Överklagat av övriga	7

Tabell 5. Antal överklagade ärenden i första instans som fått beslut som överklagats under 2020, per överklagande part i MPD

	Antal ärenden
Prövningsärenden som överklagats	71
Parter som överklagat	
Överklagat av sökanden (inkl. Ombud)	47
Överklagat av myndighet/kommun som överklagar för allmänna intressen (inkl. lst)	8
Överklagat av enskilda (inkl. sakägare)	33
Överklagat av ideell förening eller annan 16:13-person	2
Överklagat av övriga	1

Handläggningstiden för överklagade mål och ärenden avser tiden från inkommen ansökan till beslut i överinstans. I denna kategori ingår endast mål och ärenden som fått slutligt avgörande under 2020. Domstolsverket redogör närmare för dessa omloppstider i sin statistikinformation Avslutandedatum i mark- och miljööverdomstol, MÖD, ses som högsta avgörandedatum i tillståndsfrågan även om exempelvis prövotid kan föreligga för villkor. Avgörandedatum i högsta domstol eller datum då regeringen beslutat i överlämnade ärenden ingår inte då de inte bedömts på ett meningsfullt sätt bidra till statistiken då det rör sig om få ärenden. Möjlighet finns inte att få med den totala omloppstiden för mål och ärenden som återförvisas från MÖD eller HD till en lägre domstol där handläggningen fortsätter.

Tabell 6. Handläggningstid i dagar för överklagade ärenden med MMD som första instans som fått slutligt avgörande under 2020 listat per typ av verksamhet.

Handläggningstid i dagar							
Verksamhet	Antal ärenden	Medel	Median	Max	Min	75-percentil	90-percentil
Miljöfarlig verksamhet (A-mål)	15	853	883	1545	306	960	1116
Vattenverksamhet (I)	8	673	643	1 206	171	800	1 100
Vattenverksamhet (II)	1	879	879	879	879	879	879
Vattenverksamhet (III)	0						
Vattenverksamhet (IV)	11	592	546	879	133	852	866

Tabell 7. Handläggningstid i dagar för överklagade ärenden med MPD som första instans som fått slutligt avgörande under 2020

Handläggningstid i dagar							
Verksamhet	Antal ärenden	Medel	Median	Max	Min	75-Percentil	90-Percentil
Miljöfarlig verksamhet	71	643	581	2165	99	726	1177

6. Källförteckning

Domstolsverket (2018). Redovisning av regeringsuppdraget ”Sammanhållen statistikredovisning avseende miljöprövning” (Dnr Ju2017/09598/LP[delvis])

Länsstyrelserna (2018). Redovisning av RB-uppdrag 3:34 Statistikredovisning för miljöprövning

Naturvårdsverket (2017). Statistik för miljötillståndsprövningen.

Regeringen (2017). Regeringsbeslut (M2017/03180/S M2017/03101/S M2016/02241/Ke (delvis) m.fl): Regleringsbrev för budgetåret 2018 avseende Naturvårdsverket

Regeringen (2018a). Regeringsbeslut (Ju2018/05332/DOM): Uppdrag att genomföra system- och verksamhetsanpassningar för att bidra med uppgifter till en samlad statistik för miljötillståndsprövningen

Regeringen (2018b). Regeringsbeslut (M2018/02949/Me): Uppdrag att förbereda för ansvar för en samlad statistik för miljötillståndsprövningen

Regeringen (2018c). Regeringsbeslut (N2018/05852/FÖF): Uppdrag att bidra med uppgifter till en samlad statistik för miljötillståndsprövningen

Regeringen (2014). Regeringsbeslut (S2014/8748/SFÖ): Regleringsbrev för budgetåret 2014 avseende länsstyrelserna

Bilaga 1

Uppdrag att förbereda för ansvar för en
samlad statistik för miljötillståndsprövningen

2018-12-20
M2018/02949/Me

Miljö- och energidepartementet

Naturvårdsverket
106 48 Stockholm

Uppdrag att förbereda för ansvar för en samlad statistik för miljötillståndsprövningen

Regeringens beslut

Regeringen uppdrar åt Naturvårdsverket att förbereda så att myndigheten fr.o.m. 2021 kan ansvara för en samlad statistik för miljö tillståndsprövningen.

Bakgrund

Regeringen gav i regleringsbrev för budgetåret 2017 Naturvårdsverket i uppdrag att ta fram en modell för att årligen upprätta och redovisa statistik för miljötillståndsprövningen. Modellen skulle utformas så att det för olika branscher, prövningsinstanser och mål- och ärendetyper är möjligt att samla in, sammanställa, analysera och presentera statistik för hur lång prövningstiden varit från ansökan till beslut och vilka faktorer som påverkat prövningstiden. Modellen skulle möjliggöra att handläggningstiden av miljö-tillståndsprövningen kan följas över tid. Naturvårdsverket redovisade uppdraget den 28 september 2017 (dnr M2017 /02351/Me).

Regeringen gav i regleringsbrev för budgetåret 2018 Domstolsverket och länsstyrelserna i uppdrag att senast den 1 mars 2018 till regeringen redovisa hur Domstolsverket och mark- och miljödomstolarna respektive länsstyrelserna kan bidra till en sammanhållen statistikredovisning avseende miljöprövning. Naturvårdsverket gavs i uppdrag att stödja Domstolsverket och länsstyrelserna i deras arbete. Utgångspunkten för uppdragen var att ett uttag av en samlad statistik avseende prövning av tillståndspliktig miljöfarlig verksamhet inom miljöprövningsdelegationerna och mark- och miljödom-

stolarna samt tillståndspliktig vattenverksamhet inom mark- och miljödomstolarna ska vara möjlig att genomföra från och med verksamhetsåret 2020.

Domstolsverket och länsstyrelserna redovisade uppdragen den 1 mars respektive den 28 februari 2018 (dnr M2018/00679/Me och M2018/00639/Me).

Närmare om uppdraget

Naturvårdsverket ska förbereda så att myndigheten fr.o.m. 2021 kan ansvara för en samlad statistik för miljötillståndsprövningen avseende föregående verksamhetsår. I uppdraget ingår att kunna ta emot, sammanställa, analysera och presentera de uppgifter om miljötillståndsprövningen som Domstolsverket och länsstyrelserna har fått i uppdrag att kunna ta fram fr.o.m. verksamhetsåret 2020. Uppgifterna för 2020 ska lämnas till Naturvårdsverket senast den 31 mars 2021.


Naturvårdsverket ska vid genomförandet av uppdraget samarbeta med Domstolsverket och länsstyrelserna så att de uppgifter som Domstolsverket respektive länsstyrelserna lämnar kan sammanställas av Naturvårdsverket på ett enhetligt och konsekvent sätt till en samlad statistik för miljötillståndsprövningen.

Naturvårdsverket ska hålla Miljö - och energidepartementet informerat om hur arbetet med uppdraget fortskrider. Uppdraget ska redovisas till regeringen (Miljö - och energidepartementet) senast den 12 maj 2021.

På regeringens vägnar



Alice Bah Kuhnke



Anna Isberg

Kopia till

Finansdepartementet/BA, SFÖ

Justitiedepartementet / DOM

Näringsdepartementet / FÖF

Domstolsverket

Länsstyrelserna

Bilaga 2

Statistikinformation Domstolsverket

Caroline Wärnbring, caroline.warnbring@dom.se, 036-155692

Statistikredovisning för regeringsuppdraget ”Samlad statistik för miljötilståndsprövningen”

Domstolsverkets uppdrag innehöll inget om statistikredovisning utan vi har utgått från länsstyrelsernas uppdragsbeskrivning och tolkat deras uppdrag så det går att tillämpa på domstolsstatistiken. Domstolsverkets statistik är avstämmd med Naturvårdsverket och länsstyrelsen, ett testuttag gjordes för kvartal 1 år 2020.

Statistik för miljötilståndsprövning kommer tas fram årligen med startår 2020.

Allmänt om statistikredovisningen

9 rapporter har skapats i statistikverktyget SIV (Qlik) inför denna rapportering från Domstolsverket till Naturvårdsverket av statistik för miljötilståndsprövning.

Ansökningsmålens måltyper som identifierats av referensgruppen för detta uppdrag är följande:

Miljöfarlig verksamhet avser måltyp 3101, 3111 och 3201. Villkorsändring redovisas separat (måltyp 3103) och är inte av intresse för Naturvårdsverket.

Vattenverksamhet avser måltyp 3121, 3124, 3126, 3127, 3128, 3133 och 3134. Villkorsändring redovisas separat (måltyp 3123) och är inte av intresse för Naturvårdsverket.

Flera förkortningar används i detta dokument; MMD står för mark- och miljödomstol, MMÖD för Mark- och miljööverdomstolen, HD för Högsta domstolen, NV för Naturvårdsverket.

För samtliga ansökningsmål tas flera omloppstider fram;

- inkommande dag till kungörelsedag på en MMD
- kungörelsedag till första avgörandedag på MMD (avgörande av fyra avgörandetyper 'Dom', 'Deldom', 'Slutligt beslut (särskilt uppsatt)' eller 'Slutligt beslut (ej särskilt uppsatt)', dvs ej 'Mellandom' eller 'Beslut under rättegång'). För de 2 avgörandetyperna 'Slutligt beslut (ej särskilt uppsatt)' eller 'Slutligt beslut (särskilt uppsatt)' med utgång 'Avvisat', 'Avskrivet' eller 'Övrigt' ska enbart detta avgörande fångas om det avgörandedatumet = avslutatdatum¹. Enbart de mål där kungörelsedatum < datum för första avgörandet på MMD inkluderas i syfte att undvika negativ omloppstid men det finns inga mål under 2019-2020 där det förekommer.
- inkommande dag till första avgörandedag på MMD (avgörande av fyra avgörandetyper enligt ovan)

¹ Detta görs i syfte att undvika att fånga avgöranden som inte har med tillståndsprövningen att göra, alltså beslut som sker innan målet sakprövas, t ex slutliga beslut som meddelats genom ett avskrivningsbeslut pga att en-flera sökande återkallat sin ansökan alternativt så avvisas en bristfällig ansökan, vilket inte alls är vanligt på en MMD. Om däremot det avgörandedatumet = avslutatdatum så ska det fångas. Då är målet färdigt och ska inte sakprövas mer.

- inkommandedag på tingsrätt till avslutatdag på MMÖD för mål med ett sista avgörande i MMÖD av tre avgörandetyper ('Dom', 'Slutligt beslut (ej särskilt uppsatt)' eller 'Slutligt beslut (särskilt uppsatt)') som är kopplat till överklagandet av det första avgörandet på MMD (enligt ovan). Enbart målgrupp 31 och 32 inkluderas på MMÖD.

Varje omloppstid redovisas i antal dagar på sex olika sätt; min-värde, max-värde, genomsnitt, median, 75-percentil och 90-percentil.

Samtliga omloppstider, förutom den totala omloppstiden upp till MMÖD, tas fram för de mål på en MMD som under vald tidsperiod fått ett första avgörande (avgörande av fyra avgörandetyper enligt ovan).

För den totala omloppstiden upp till MMÖD väljs istället de mål som under vald tidsperiod avslutats och dessutom fått sitt sista avgörande (tre avgörandetyper 'Dom', 'Slutligt beslut (ej särskilt uppsatt)' eller 'Slutligt beslut (särskilt uppsatt)' på MMÖD, kopplat till en MMDs första avgörande (enligt ovan). Enbart målgrupp 31 och 32 på hovrätt inkluderas så slipper man få med t ex resningar som registreras under målgrupp 33. Avslutatdatum på MMÖD får anses vara det högsta avgörandedatumet i hanteringen av tillståndsfrågan, enligt MMÖD.

Även omloppstider för beviljade tillstånd på MMD och överklagade mål upp till MMÖD redovisas, liksom antal avgjorda mål per överklagande part på MMÖD. Beviljade tillstånd på MMD är en kombination av avgörandetyper 'Dom' eller 'Dedom' samt utgång 'Helt eller delvis bifall (1:a instans)' eller 'Tillstånd med prövotid (1:a instans)'.

Antal avgjorda mål i hovrätt, dvs på MMÖD, i denna statistik är färre än totala antalet avgjorda mål på MMÖD (av aktuella måltyper) under samma tidsperiod. Ett mål i en MMD kan nämligen leda till flera mål i MMÖD men endast ett mål i MMÖD visas i denna statistik per mål i MMD.

Överklagade mål från MMÖD upp till HD redovisas också i samtliga tabeller till NV, brutet per t ex IED, MPF. Detta är alltså avslutade mål på MMÖD under vald tidsperiod som dessutom har ett överklagande till Högsta domstolen på sista avgörandet (av tre avgörandetyper enligt ovan) i MMÖD som är kopplat till överklagandet av det första avgörandet på MMD.

Kungörelse avser en ny målstatus i Vera 'Kungörelse av ansökan' men en sökning på andra målstatusar med namn som t ex '1:a kungörelse', 'Kungörelse', 'Kungjort' m fl görs också i SIV.

Kvalitetssäkring av statistiken

Statistikens tillförlitlighet bygger på att domstolarnas registrering av ansökningsmål är riktig. En rimlighetsbedömning kommer att göras av samtliga uppgifter.

Första årets uttag kommer först att skickas ut för påseende och granskning till chefsrådmännen på MMD samt referensgruppen för detta regeringsuppdrag, därefter till Naturvårdsverket. Kommande år behövs detta troligen inte. Varje MMD och MMÖD har flera medarbetare med licens till SIV (Qlik) där de kan detaljstudera sina mål.

Felkällor

Kungörelsedatumet efterregistrerades inte för pågående mål vid senare delen av 2019, detta datum kan således saknas för en del mål som får sitt första avgörande på en MMD under 2020.

Mål som redan avslutats på en mark- och miljödomstol (MMD) utan miljöuppgifter registrerade och som avgörs i Mark- och miljööverdomstolen (MMÖD) 2020 kommer med siffrorna för 2020 när vi redovisar de överklagade målens omloppstider, antal mål per överklagande part och per måltyp, även för beviljade tillstånd om så var fallet. Målen kommer dock inte vara med när vi redovisar tid per MPF, Seveso, IED, Vattenverksamhet om de saknar miljöuppgifter. Detta är en felkälla under 2020 men det första året kommer ju statistiken vara inkomplett i viss mån, t ex kungörelse kan domstolarna inte heller efterregistrera.

För målgrupp 32 är MMÖD sista instans, domen kan inte klagas på utan laga kraftdatum är samma som avslutatdatum, men för målgrupp 31 (A-mål) kan laga kraft komma senare om det överklagas till HD men detta datum finns då bara på HD så det fångar vi inte utan då blir högsta datum MMÖDs avgörande (samma som avslutatdatum enligt MMÖD som vi använder här). MMÖD menar att det mest rätta och konsekventa är att fånga det datum målet avslutas på MMÖD. Vi följer inte målen upp till HD enligt beslut tidigt i samråd med NV. I praktiken innebär det alltså att målen som överklagats till HD får en kortare omloppstid i denna statistik än i verkligheten.

I det fall ett mål återförvisas från MMÖD eller HD till en lägre domstol som sedan fortsätter sin tidigare handläggning är det inte möjligt att följa den totala omloppstiden för prövningen. Omloppstiden omfattar i sådana fall inte den återupptagna prövningen. Återförvisade mål från MMÖD till en MMD är alltså en felkälla då dessa mål vanligen har en längre riktig omloppstid. Återförvisade mål blir ett nytt mål med nytt inkommanddatum på en MMD. 2019 var ca 5 % av ansökningsmålen på MMÖD återförvisade.

Rapporter i SIV

Omloppstid per miljöfarlig verksamhet

Redovisar antal mål och omloppstider enligt en bestämd indelning av måltyper i miljöfarlig verksamhet, se nedan.

Miljöfarlig verksamhet (totalsumma måltyp 3101+3111+3201)

Tillstånd till miljöfarlig verksamhet (A-mål 3101+3111)

- Ärenden som avser hel tillståndsprövning (A-mål 3101)

- Ärenden som avser ändringstillstånd (3111)

Överklagade tillståndsbeslut rörande miljöfarlig verksamhet (B-mål 3201)

Ändring av villkor i medgivet tillstånd till miljöfarlig verksamhet (A-mål 3103)

Enligt ovanstående inledning redovisas antal inkomna, avgjorda och balanserade ansökningsmål på MMD för vald tidsperiod samt ett flertal omloppstider angivna i dagar.

Balanserade miljömål är mål där man vid utgången av vald tidsperiod ännu inte fått ett första avgörande (ej avgörandetyp 'Mellandom' eller 'Beslut under rättegång'). Avgjorda miljömål har under vald tidsperiod fått ett första avgörande på MMD (ej avgörandetypen 'Mellandom' eller 'Beslut under rättegång'). Omloppstiderna visas för dessa mål, men även omloppstider upp till MMÖD visas för mål som under vald tidsperiod avslutats och dessutom fått sitt sista avgörande på MMÖD (dom eller slutligt beslut), kopplat till överklagandet av det första avgörandet på MMD. Resningar inom målgrupp 33 exkluderas på MMÖD.

Omloppstid per vattenverksamhet

Redovisar antal mål och omloppstider enligt en bestämd indelning av måltyper i vattenverksamhet, se nedan.

Vattenverksamhet (totalsumma måltyp 3121, 3124, 3126, 3127, 3128, 3133, 3134)

Tillstånd till vattenverksamhet exkl. Nationella planen
(3121+3127+3124+3126+3128+3134)

- varav hel tillståndsprövning (3121, 3124, 3126, 3127, 3128)

- varav ändringstillstånd (3134)

Nationella planen, vattenverksamhet - moderna miljövillkor (3133)

Ändring av villkor i medgivet tillstånd till vattenverksamhet (3123)

Enligt ovanstående inledning redovisas antal inkomna, avgjorda och balanserade ansökningsmål på MMD för vald tidsperiod samt ett flertal omloppstider angivna i dagar.

Balanserade miljömål är mål där man vid utgången av vald tidsperiod ännu inte fått ett första avgörande (ej avgörandetyp 'Mellandom' eller 'Beslut under rättegång'). Avgjorda miljömål har under vald tidsperiod fått ett första avgörande på MMD (ej avgörandetypen 'Mellandom' eller 'Beslut under rättegång'). Omloppstiderna visas för dessa mål, men även omloppstider upp till MMÖD visas för mål som under vald tidsperiod avslutats och dessutom fått sitt sista avgörande på MMÖD (dom eller slutligt beslut), kopplat till överklagandet av det första avgörandet på MMD. Resningar inom målgrupp 33 exkluderas på MMÖD.

Omloppstid per Seveso

Redovisar antal avgjorda ansökningsmål inom miljöfarlig verksamhet, klassade som Sevesoverksamhet. Dessa mål har för vald tidsperiod fått ett första avgörande på MMD (ej avgörandetypen 'Mellandom' eller 'Beslut under rättegång') och dessa målen omloppstider visas i antal dagar på MMD. Omloppstider upp till Mark- och miljööverdomstolen (MMÖD) visas också för mål som under vald tidsperiod avslutats och dessutom fått sitt sista avgörande på MMÖD (dom eller

slutligt beslut), kopplat till överklagandet av det första avgörandet på MMD. Resningar inom målgrupp 33 exkluderas på MMÖD.

Sevesoverksamhet omfattas av lagen om åtgärder för att förebygga och begränsa följderna av allvarliga kemikalieolyckor.

Omloppstid per IED

Redovisar antal avgjorda ansökningsmål inom miljöfarlig verksamhet, klassade som IED-verksamhet. Dessa mål har för vald tidsperiod fått ett första avgörande på MMD (ej avgörandetypen 'Mellandom' eller 'Beslut under rättegång') och dessa målens omloppstider visas i antal dagar på MMD. Omloppstider upp till MMÖD visas också för mål som under vald tidsperiod avslutats och dessutom fått sitt sista avgörande på MMÖD (dom eller slutligt beslut), kopplat till överklagandet av det första avgörandet på MMD. Resningar inom målgrupp 33 exkluderas på MMÖD.

IED-verksamhet betyder industriutsläppsverksamhet.

Omloppstid per MPF

Redovisar antal avgjorda ansökningsmål inom miljöfarlig verksamhet per huvudverksamhetskod enligt miljöprövningsförordningen (MPF). Dessa mål har för vald tidsperiod fått ett första avgörande på MMD (ej avgörandetypen 'Mellandom' eller 'Beslut under rättegång') och dessa målens omloppstider visas i antal dagar på MMD. Omloppstider upp till MMÖD visas också för mål som under vald tidsperiod avslutats och dessutom fått sitt sista avgörande på MMÖD (dom eller slutligt beslut), kopplat till överklagandet av det första avgörandet på MMD. Resningar inom målgrupp 33 exkluderas på MMÖD.

Tabellen visas, efter önskemål från NV, för samtliga MPF-koder oavsett om det finns mål kopplade till koderna.

Omloppstid per vattenverksamhet

Redovisar antal vattenmål som fått ett första avgörande (ej avgörandetyp 'Mellandom' eller 'Beslut under rättegång') för vald tidsperiod på MMD samt dessa målens omloppstider i antal dagar på MMD. Omloppstider upp till MMÖD visas också för mål som under vald tidsperiod avslutats och dessutom fått sitt sista avgörande på MMÖD (dom eller slutligt beslut), kopplat till överklagandet av det första avgörandet på MMD. Resningar inom målgrupp 33 exkluderas på MMÖD.

Målen är ansökningsmål för tillstånd till vattenverksamhet, dvs måltyp 3121, 3124, 3126, 3127, 3128, 3133 och 3134. Allt visas brutet per vattenverksamhet I-IV. Ett mål kan ha 1-4 vattenverksamheter och därför kan samma mål förekomma på flera rader för vattenverksamhet.

Omloppstid för beviljade tillstånd

Redovisar antal avgjorda ansökningsmål som under vald tidsperiod beviljats tillstånd på MMD. Dessa mål har alltså denna tidsperiod fått ett första avgörande som inneburit att tillstånd beviljats på MMD och dessa målens omloppstider visas i antal dagar på MMD. Omloppstider upp till MMÖD visas också för mål som under vald tidsperiod avslutats och dessutom fått sitt sista avgörande på

MMÖD (dom eller slutligt beslut), kopplat till överklagandet av det första beviljade tillståndet på MMD. Resningar inom målgrupp 33 exkluderas på MMÖD.

Beviljade tillstånd på MMD är en kombination av avgörandetyper 'Dom' eller 'Deldom' samt utgång 'Helt eller delvis bifall (1:a instans)' eller 'Tillstånd med provotid (1:a instans)'.

Omloppstid för överklagade mål

Redovisar antal avgjorda ansökningsmål som för vald tidsperiod fått ett första avgörande på MMD (ej avgörandetyper 'Mellandom' eller 'Beslut under rättegång') som sedan dessutom överklagats. Omloppstider för dessa mål som fått sitt första avgörande överklagat visas i antal dagar på MMD. Omloppstider upp till MMÖD visas också för mål som under vald tidsperiod avslutats och dessutom fått sitt sista avgörande på MMÖD (dom eller slutligt beslut), kopplat till överklagandet av det första avgörandet på MMD. Resningar inom målgrupp 33 exkluderas på MMÖD.

Överklagande part (MMÖD)

Redovisar antal avgjorda ansökningsmål på MMÖD som för vald tidsperiod avslutats och dessutom fått sitt sista avgörande på MMÖD (dom eller slutligt beslut), kopplat till överklagandet av det första avgörandet (ej avgörandetyper 'Mellandom' eller 'Beslut under rättegång') på en MMD. Målen delas upp per överklagande part. Ett mål kan innehålla flera överklagande parter och kan därför återkomma på flera rader. Totalvärdet är däremot unikt antal avslutade mål i hovrätt vald tidsperiod.

Rapporteringen till Naturvårdsverket gäller i detta fall enbart A-mål, dvs målgrupp 31 på MMÖD.

Omloppstid i förhållande till överklagandepart

Av uppgifterna om vilken part som överklagar går det inte att dra några slutsatser om hur lång omloppstiden varit på grund av den partens överklagande.

Ett exempel från MMÖD: En tillståndsdöm överklagas dels av sökanden som yrkar på viss förändring av ett villkor om utsläpp i tillståndet och dels av en enskild som yrkar att tillståndet ska upphävas. Överrätten avvisar överklagandet från den enskilde för att denne inte är berörd i ett beslut efter 1,5 månad. Sökanden får emellertid prövningstillstånd för sitt överklagande och målet (som då bara avser utsläppsvillkoret) avslutas med en dom efter 8 månader.

Omloppstid i MMÖD som redovisas för målet i exemplet är då 8 månader och överklagandeparterna är "Enskild" och "Sökanden" även om den enskildes överklagande avgjorts redan efter 1,5 månad.

Bilaga 3

Statistikinformation länsstyrelserna

Statistikredovisning för regeringsuppdrag ”Samlad statistik för miljötilståndsprövning”

Inledning

Rapporten ”Miljöstatistik” som består av en Excel-fil är i första hand framtagen för att möjliggöra inrapporteringen till Naturvårdsverket enligt regeringsuppdraget ”Uppdrag att bidra med uppgifter till en samlad statistik för miljötilståndsprövningen”.

Informationen i rapporten ”Miljöstatistik” hämtas från Platina (länsstyrelsernas gemensamma ärendehandläggningssystem).

Länsstyrelsernas statistik är avstämd med Naturvårdsverket och Domstolsverket, ett testuttag gjordes för kvartal 1 år 2020.

Statistik för miljötilståndsprövning kommer tas fram årligen med startår 2020.



Innehållsförteckning

Inledning.....	1
Syfte och bakgrund.....	3
Allmänt om statistikredovisningen.....	5
Kvalitetssäkring av statistiken.....	6
Utveckling.....	6
Rapporten Miljöstatistik.....	7
Fliken Prövningsärenden	7
Ärenden som avser miljöfarliga verksamheter	7
Ärenden som avser Hel tillståndsprövning	7
Ärenden som avser Ändringstillstånd	8
Ärenden som avser IUUV	8
Antal ärenden som avser Seveso.....	9
Ärenden som avgörs med beslut som innebär att tillstånd beviljas.....	10
Antal ärenden.....	10
Omloppstider för ärendena.....	11
Fliken Överklagade ärenden	13
Antal ärenden.....	13
Ärenden som överklagande part (totalt)	13
Omloppstider för överklagade prövningsärenden	14
Fliken MPF-huvudkod.....	15
MPF-Huvudkod	15
MPF huvudverksamhetskod	15
Antal avgjorda ärenden - som fått ett beslut under året.....	17
Övriga flikar i Excel-exporten.....	19

Bilaga 1 – Miljöstatistik inrapporteringsåret 2020

Bilaga 2 – Avvikelser i omloppstider



Syfte och bakgrund

Regeringen bedömer att det finns ett behov av att redovisa ytterligare uppgifter om prövningstider årligen. Syftet med inhämtningen av uppgifter om miljöprövning är att det för olika branscher, prövningsinstanser och mål- och ärendetyper är möjligt att samla in, sammanställa, analysera och presentera statistik över hur lång prövningstiden har varit från ansökan till beslut samt vilka faktorer som påverkat prövningstiden¹.

Statistiken om tillståndsprövningar kan komma olika aktörer till nytta, exempelvis:

- Prövningsmyndigheterna får underlag för verksamhetsutveckling.
- Regeringskansliet och andra aktörer får underlag för utredningar, bedömningar och beslut.
- Verksamhetsutövare och andra aktörer som deltar i tillståndsprövningar ger statistiken bättre förutsägbarhet om hur lång tid ett ärende eller ett mål kan ta.

Länsstyrelserna ansvarar för ärenden gällande miljöfarlig verksamhet som prövas av miljöprövningsdelegationerna (MPD) i första instans (B-verksamhet)². Domstolsverket ansvarar för ärenden som prövas av Mark- och miljödomstolen i första instans (A-verksamhet och vattenverksamhet).

Länsstyrelserna ska redovisa statistik för det totala antalet ärenden vid miljöprövningsdelegationerna

- som har inkommit
- som pågår
- som har avgjorts.

Domstolsverket har erhållit motsvarande uppdrag för mål i Mark- och miljödomstolarna.

¹Naturvårdsverket, *Miljöarbete i samhället*, <https://www.naturvardsverket.se/Miljoarbete-i-samhället/Miljoarbete-i-Sverige/Regeringsuppdrag/Statistik-for-miljotillstandsprovningen/>

²Regeringen, *Uppdrag att bidra med uppgifter till en samlad statistik för miljöstillståndsprövningen*,

https://www.regeringen.se/4b013d/contentassets/c27d7f6f34b34594832e402ab65addaa/n2018_05852-uppdrag-till-lansstyrelserna-att-bidra-med-uppgifter-till-en-samlad-statistik-for-miljotillstandsprovningen.pdf



För avgjorda ärenden ska följande uppgifter redovisas:

- Antal ärenden som avser miljöfarliga verksamheter.
- Antal ärenden som avser hel tillståndsprövning respektive ändringstillstånd.
- Antal ärenden fördelat på vilken typ av verksamhet (MPF-kod) som ansökan avser.
- Antal ärenden som avser industriutsläppsverksamheter (IUV) respektive Sevesoverksamheter.
- Antal ärenden som avgörs med beslut som innebär att tillstånd beviljas.
- Antal ärenden som överklagas samt uppgift om vilken part som överklagat.

Redovisningen ska ske av den totala prövningstiden.

För alla avgjorda ärenden ska man kunna utläsa tidsåtgången

- fördelat på tid från ansökan till kungörelse.
- fördelat på tid från kungörelse till beslut.
- för den totala tiden från ansökan i första instans till dess ett överklagat mål avgörs och vinner laga kraft i överinstansen.



Allmänt om statistikredovisningen

I länsstyrelsernas gemensamma beslutsstödsystem LISA finns rapporten ”Miljöstatistik” som hjälper i rapportering från Länsstyrelserna till Naturvårdsverket av statistik för miljötillståndsprövningen.

Informationen i rapporten ”Miljöstatistik” hämtas från Platina (länsstyrelsernas gemensamma ärendehandläggningssystem) och ärendeinformationen uppdateras i LISA varje natt.

De utvalda miljöprövningsärenden är ärenden som har registrerats på Verksamhetskod ”551” och Ärendetyp ”Prövning MPD” och som börjar eller innehåller de exakta ärenderubrikerna nedan:

- Ansökan om tillstånd till miljöfarlig verksamhet
- Ansökan om ändring av villkor
- Ansökan om ändringstillstånd
- Ansökan om förlängd igångsättningstid
- Ansökan om förlängd prövotid för slutliga villkor
- Prövotidsredovisning med förslag till slutliga villkor
- Ansökan om dispens och alternativvärden utifrån IED

I rapporten ”Miljöstatistik” finns först tre flikar med beräkningar av totalt antal ärenden från alla MPD-län. Sedan finns det tre flikar för respektive MPD-län, ”Prövningsärenden MPD-länets namn”, ”Överklagande ärenden MPD-länets namn” och ”MPF-huvudkod MPD-länets namn”.



Kvalitetssäkring av statistiken

Statistiken i rapporten ”Miljöstatistik” kräver att uppgifterna fylls i på rätt sätt och att den som registrerar ärendena i Platina använder någon av de ärenderubrikerna som är utvalda att ingå i statistiken, se ovan. Om fel ärenderubrik har fyllts i på ärendet kommer ärenden inte med i statistikuppföljningen.

För att registreringen ska bli korrekt i Platina har en handbok tagits fram för hur miljöprövningsärenden ska registreras.

Alla chefer/samordnare och flera medarbetare har tillgång till LISA och kan detaljstudera sina ärenden. Förvaltningsobjektet har uppmanat berörda chefer och samordnare att kvalitetssäkra statistiken innan den 31 mars.

Felkällor som har identifierats är:

- felregistrering av ärenden i Platina.
- fel ärenderubrik har fyllts i på ärendet.
- datum har fyllts i på felaktigt sätt.
- saknar registrering av IUUV, Seveso och MPF-Huvudkod.

Utveckling

Till nästa rapporterings år/redovisning kommer vi att undersöka möjligheterna att lägga till uttagsmöjligheter för alternativen ”Villkorsändringar” och ”Övriga ärenden” för att summeringarna i rapporten ska stämma överens. I nuläget är det endast ”Hel tillståndsprövning” och ”Ändringstillstånd” som redovisas.

Det kommer också ske andra justeringar i rapporten som beskrivs i *Bilaga 2. Avvikelser i omloppstider.*



Rapporten Miljöstatistik

I rapporten "Miljöstatistik" finns först tre flikar med beräkningar av totalt antal ärenden från alla MPD-län. Sedan finns det tre flikar för respektive MPD-län, "Prövningsärenden MPD-länets namn", "Överklagande ärenden MPD-länets namn" och "MPF-huvudkod MPD-länets namn". För att ta del av hela rapporten, se *Bilaga 1, Miljöstatistik*. För information om vilka avvikelser som noteras i rapporten, se *Bilaga 2, Avvikelser i omloppstider*.

Fliken Prövningsärenden

På fliken Prövningsärenden finns ärenden utifrån valda kriterier, se ovan.

Ärenden som avser miljöfarliga verksamheter

Redovisar antalet och inkomna, pågående och avgjorda "Ärenden som avser miljöfarliga verksamheter". Det är det totala antalet prövningsärenden som visas på raden. Det innebär ärenden med alternativet "Hel tillståndsprövning", "Ändringstillstånd" och även sådana ärenden som inte specificeras i den här statistiken till exempel villkorsändring och övriga ärenden.

Prövningsärenden totalt	Antal ärenden		
	Antal inkomna ärenden under året	Antal pågående ärenden - som vid utgången av året inte fått ett beslut	Antal avgjorda ärenden - som fått ett beslut under året
Periodintervall: 202001 - 202012			
Ärenden som avser miljöfarliga verksamheter	487	501	515
Ärenden som avser Hel tillståndsprövning	214	283	247
Ärenden som avser Ändringstillstånd	40	32	37
Ärenden som avser IUUV	Ingen data redovisas här		94
Ärenden som avser Seveso	Ingen data redovisas här		54
Ärenden som avgörs med beslut som innebär att tillstånd beviljas	Ingen data redovisas här		372

Ärenden som avser Hel tillståndsprövning

Redovisar antalet ärenden som avser "Hel tillståndsprövning" uppdelat på inkomna, pågående och avgjorda prövningar. Baseras på ett val i ärendehanteringssystemet. Det betyder att av det totala antalet ärenden som avser miljöfarliga verksamheter är det en delmängd av dem som har alternativet "Hel tillståndsprövning".



Prövningsärenden totalt			
Periodintervall: 202001 - 202012			
	Antal ärenden		
	Antal inkomna ärenden under året	Antal pågående ärenden - som vid utgången av året inte fått ett beslut	Antal avgjorda ärenden - som fått ett beslut under året
Ärenden som avser miljöfarliga verksamheter	487	501	515
Ärenden som avser Hel tillståndsprövning	214	283	247
Ärenden som avser Ändringstillstånd	40	32	37
Ärenden som avser IUUV	Ingen data redovisas här		94
Ärenden som avser Seveso	Ingen data redovisas här		54
Ärenden som avgörs med beslut som innebär att tillstånd beviljas	Ingen data redovisas här		372

Ärenden som avser Ändringstillstånd

Redovisar antalet för ärenden som avser ”Ändringstillstånd” uppdelat på inkomna, pågående och avgjorda prövningar. Baseras på ett val i ärendehanteringssystemet. Det betyder att av det totala antal ärenden som avser miljöfarliga verksamheter är det ett en delmängd av dem som har alternativet ”Ändringstillstånd”.

Prövningsärenden totalt			
Periodintervall: 202001 - 202012			
	Antal ärenden		
	Antal inkomna ärenden under året	Antal pågående ärenden - som vid utgången av året inte fått ett beslut	Antal avgjorda ärenden - som fått ett beslut under året
Ärenden som avser miljöfarliga verksamheter	487	501	515
Ärenden som avser Hel tillståndsprövning	214	283	247
Ärenden som avser Ändringstillstånd	40	32	37
Ärenden som avser IUUV	Ingen data redovisas här		94
Ärenden som avser Seveso	Ingen data redovisas här		54
Ärenden som avgörs med beslut som innebär att tillstånd beviljas	Ingen data redovisas här		372

Ärenden som avser IUUV

Redovisar antalet ärenden som avser ”IUUV” för avgjorda prövningar. Det betyder att av det totala antalet ärenden som avser miljöfarliga verksamheter är det en delmängd av dem som har alternativet ”IUUV”.

Information om ”IUUV” är uppgifter som hämtas från länsstyrelsernas anläggningsregister. Registret uppdateras av handläggare på länsstyrelsen i det län där verksamheten är lokaliserad. Prövningen av verksamheten sker vid en Miljöprövningsdelegation (finns på 12 av 21 länsstyrelser). Det innebär att det finns en risk att information om ”IUUV” inte har uppdaterats innan uppföljningen görs.



Prövningsärenden totalt	Antal ärenden		
	Antal inkomna ärenden under året	Antal pågående ärenden - som vid utgången av året inte fått ett beslut	Antal avgjorda ärenden - som fått ett beslut under året
Periodintervall: 202001 - 202012			
Ärenden som avser miljöfarliga verksamheter	487	501	515
Ärenden som avser Hel tillståndsprövning	214	283	247
Ärenden som avser Ändringstillstånd	40	32	37
Ärenden som avser IUUV	Ingen data redovisas här		94
Ärenden som avser Seveso	Ingen data redovisas här		54
Ärenden som avgörs med beslut som innebär att tillstånd beviljas	Ingen data redovisas här		372

IUV betyder industriutsläppsverksamhet.

Antal ärenden som avser Seveso

Redovisar antalet ärenden som avser ”Seveso” för avgjorda äreprövningar. Det betyder att av det totala antalet ärenden som avser miljöfarliga verksamheter är det en delmängd av dem som har alternativet ”Seveso”.

Information om ”Seveso” är uppgifter som hämtas från länsstyrelsernas anläggningsregister. Registret uppdateras av handläggare på länsstyrelsen i det län där verksamheten är lokaliserad. Prövningen av verksamheten sker vid en Miljöprövningsdelegation (finns på 12 av 21 länsstyrelser). Det innebär att det finns en risk att information om ”Seveso” inte har uppdaterats innan uppföljningen görs.

Prövningsärenden totalt	Antal ärenden		
	Antal inkomna ärenden under året	Antal pågående ärenden - som vid utgången av året inte fått ett beslut	Antal avgjorda ärenden - som fått ett beslut under året
Periodintervall: 202001 - 202012			
Ärenden som avser miljöfarliga verksamheter	487	501	515
Ärenden som avser Hel tillståndsprövning	214	283	247
Ärenden som avser Ändringstillstånd	40	32	37
Ärenden som avser IUUV	Ingen data redovisas här		94
Ärenden som avser Seveso	Ingen data redovisas här		54
Ärenden som avgörs med beslut som innebär att tillstånd beviljas	Ingen data redovisas här		372

Sevesoverksamhet omfattas av lagen om åtgärder för att förebygga och begränsa följderna av allvarliga kemikalieolyckor.



Ärenden som avgörs med beslut som innebär att tillstånd beviljas

Redovisar antalet för ärenden som fått ett beslut under året och beviljats tillstånd av en Miljöprövningsdelegation. Det betyder att av den totala mängden ärenden som avser miljöfarliga verksamheter är det en delmängd av dem som fått beslut som innebär att tillstånd beviljats.

Beviljade tillstånd är en summering av avgörandetyperna Bifall, Bifall med villkor, Bifall med villkor inkl provotid.

Prövningsärenden totalt	Antal ärenden		
	Antal inkomna ärenden under året	Antal pågående ärenden - som vid utgången av året inte fått ett beslut	Antal avgjorda ärenden - som fått ett beslut under året
Periodintervall: 202001 - 202012			
Ärenden som avser miljöfarliga verksamheter	487	501	515
Ärenden som avser Hel tillståndsprövning	214	283	247
Ärenden som avser Ändringstillstånd	40	32	37
Ärenden som avser IUUV	Ingen data redovisas här		94
Ärenden som avser Seveso	Ingen data redovisas här		54
Ärenden som avgörs med beslut som innebär att tillstånd beviljas	Ingen data redovisas här		372

Antal ärenden

Nedan finns korta beskrivningar av vilka ärenden som finns under rubriken "Antal ärenden" nedanstående gäller för respektive ärendegrupp.

Prövningsärenden totalt	Antal ärenden		
	Antal inkomna ärenden under året	Antal pågående ärenden - som vid utgången av året inte fått ett beslut	Antal avgjorda ärenden - som fått ett beslut under året
Periodintervall: 202001 - 202012			
Ärenden som avser miljöfarliga verksamheter	487	501	515
Ärenden som avser Hel tillståndsprövning	214	283	247
Ärenden som avser Ändringstillstånd	40	32	37
Ärenden som avser IUUV	Ingen data redovisas här		94
Ärenden som avser Seveso	Ingen data redovisas här		54
Ärenden som avgörs med beslut som innebär att tillstånd beviljas	Ingen data redovisas här		372

Antal inkomna ärenden under året

Totalt antal ärenden som inkommit i ärendehanteringssystemet med ärenderubriker, se ovan.



Antal pågående ärenden - som vid utgången av året inte fått ett beslut

Totalt antal ärenden som inte fått ett beslut vid årets slut i ärendehanteringssystemet med utvalda ärenderubriker, se ovan.

Antal avgjorda ärenden - som fått ett beslut under året

Totalt antal ärenden med beslutandedatum under året i ärendehanteringssystemet med utvalda ärenderubriker, se ovan.

Omloppstider för ärendena

Till vänster om kolumnerna för de olika omloppstiderna finns en kolumn som visar antalet ärenden som beräkningarna är gjorda på.

Handläggningstid (i dagar) för avgjorda ärenden från ansökan till kungörelse

Beräkning av handläggningstid i dagar för beslutade ärenden från fälten ”In/Upp-datum” till ”Datum för kungörelse av ansökan” i ärendehanteringssystemet.

Prövningsärenden totalt	Handläggningstid (i dagar) för avgjorda ärenden från ansökan till kungörelse						
	Antal ärenden (n)	Medelvärde (dagar)	Medianvärde (dagar)	Maxvärde (dagar)	Minvärde (dagar)	75 Percentil (dagar)	90 Percentil (dagar)
Periodintervall: 202001 - 202012							
Ärenden som avser miljöfarliga verksamheter	281	221	150	1 562	9	268	497
Ärenden som avser Hel tillståndsprövning	166	239	166	1 212	9	294	506
Ärenden som avser Ändringstillstånd	30	125	106	505	13	176	214
Ärenden som avser RUV	39	240	208	1 096	25	319	505
Ärenden som avser Seveso	31	184	113	1 096	9	260	352
Ärenden som avgörs med beslut som innebär att tillstånd beviljas	214	188	134	1 562	9	244	411



Handläggningstid (i dagar) för avgjorda ärenden från kungörelse till beslut

Beräkning av handläggningstid i dagar för beslutade ärenden från fälten ”Datum för kungörelse av ansökan” till ”Beslutsdatum” i ärendehanteringssystemet.

Prövningsärenden totalt	Handläggningstid (i dagar) för avgjorda ärenden från ansökan till kungörelse						
	Antal ärenden (n)	Medelvärde (dagar)	Medianvärde (dagar)	Maxvärde (dagar)	Minvärde (dagar)	75 Percentil (dagar)	90 Percentil (dagar)
Ärenden som avser miljöfarliga verksamheter	249	108	102	326	-56	141	195
Ärenden som avser Hel tillståndsprövning	143	111	109	301	-56	147	201
Ärenden som avser Ändringstillstånd	29	105	99	268	36	132	155
Ärenden som avser IUUV	34	120	104	301	1	158	256
Ärenden som avser Seveso	28	101	98	270	0	129	212
Ärenden som avgörs med beslut som innebär att tillstånd beviljas	214	108	101	326	-6	139	177

Handläggningstid (i dagar) för avgjorda ärenden från ansökan till beslut

Beräkning av handläggningstid i dagar för beslutade ärenden från fälten ”In/Upp-datum” till ”Beslutsdatum” i ärendehanteringssystemet.

Prövningsärenden totalt	Handläggningstid (i dagar) för avgjorda ärenden från ansökan till beslut						
	Antal ärenden (n)	Medelvärde (dagar)	Medianvärde (dagar)	Maxvärde (dagar)	Minvärde (dagar)	75 Percentil (dagar)	90 Percentil (dagar)
Ärenden som avser miljöfarliga verksamheter	515	315	236	2 515	3	405	638
Ärenden som avser Hel tillståndsprövning	247	379	291	2 515	8	478	672
Ärenden som avser Ändringstillstånd	37	223	217	576	9	306	435
Ärenden som avser IUUV	94	328	261	1 706	4	429	627
Ärenden som avser Seveso	54	196	162	1 096	8	239	367
Ärenden som avgörs med beslut som innebär att tillstånd beviljas	372	310	238	2 515	9	400	575



Fliken Överklagade ärenden

På fliken Överklagade ärenden finns överklagade prövningsärenden (enligt kriterierna ovan) som vunnit laga kraft i överinstansen under rapporteringsåret.

Antal ärenden

Under rubriken "Antal ärenden (n)" på raden "Prövningsärenden som överklagats" visas antal överklagade prövningsärenden som vunnit laga kraft i överinstansen.

Överklagade prövningsärenden totalt	Den totala tiden (i dagar) från ansökan till dess ett överklagat mål avgjorts och vinner laga kraft i överinstansen						
	Antal ärenden (n)	Medelvärde (dagar)	Medianvärde (dagar)	Maxvärde (dagar)	Minvärde (dagar)	75 Percentil (dagar)	90 Percentil (dagar)
Prövningsärenden som överklagats	71	643	581	2 165	99	726	1 177
Antal överklagade parter (totalt)	91	588	521	1 695	163	688	910
Överklagat av Sökanden (inkl. Ombud)	47	633	540	1 695	260	719	1 242
Överklagat av Myndighet/kommun som överklagar för allmänna intressen (inkl. Lst)	8	563	562	719	206	711	
Överklagat av Enskilda (inkl. Sakägare)	33	497	442	1 695	183	648	797
Överklagat av Ideell förening eller annan 16:13-person	2	1 155	1 155	1 695	614		
Överklagat av Övriga	1	586	586	586	586		

Ärenden som överklagande part (totalt)

Under rubriken "Antal ärenden (n)" på raden med rubriken "Antal överklagande parter (totalt)" summeras totalt antal överklagande parter. Observera att antal överklagade parter kan överstiga antalet överklagade prövningsärenden. Detta på grund att det kan vara flera personer som överklagar.

Överklagade prövningsärenden totalt	Den totala tiden (i dagar) från ansökan till dess ett överklagat mål avgjorts och vinner laga kraft i överinstansen						
	Antal ärenden (n)	Medelvärde (dagar)	Medianvärde (dagar)	Maxvärde (dagar)	Minvärde (dagar)	75 Percentil (dagar)	90 Percentil (dagar)
Prövningsärenden som överklagats	71	643	581	2 165	99	726	1 177
Antal överklagande parter (totalt)	91	588	521	1 695	163	688	910
Överklagat av Sökanden (inkl. Ombud)	47	633	540	1 695	260	719	1 242
Överklagat av Myndighet/kommun som överklagar för allmänna intressen (inkl. Lst)	8	563	562	719	206	711	
Överklagat av Enskilda (inkl. Sakägare)	33	497	442	1 695	183	648	797
Överklagat av Ideell förening eller annan 16:13-person	2	1 155	1 155	1 695	614		
Överklagat av Övriga	1	586	586	586	586		

Det finns en rad med summering för respektive part;

- Sökanden (inkl. ombud),
- Myndighet/kommun som överklagar för allmänna intressen (inkl. Lst),
- Enskilda (inkl. Sakägare),
- Ideell förening eller annan 16:13-person
- Övriga.



Omloppstider för överklagade prövningsärenden

Handläggningstid (i dagar) från ansökan till dess ett överklagat mål avgörs och vinner laga kraft i överinstansen

Beräkning av handläggningstid i dagar för överklagade prövningsärenden från fälten ”In/Upp-datum” till ”Datum laga kraft” i ärendehanteringssystemet.

Överklagade prövningsärenden totalt		Den totala tiden (i dagar) från ansökan till dess ett överklagat mål avgörs och vinner laga kraft i överinstansen						
Periodintervall: 202001 - 202012		Antal ärenden (n)	Medelvärde (dagar)	Medianvärde (dagar)	Maxvärde (dagar)	Minvärde (dagar)	75 Percentil (dagar)	50 Percentil (dagar)
Prövningsärenden som överklagats		71	643	581	2 185	99	726	1 177
Antal överklagade parter (totalt)		91	588	521	1 695	103	688	920
Överklagat av Sökanden (inkl. Ombud)		47	633	540	1 695	260	719	1 242
Överklagat av Myndighet/kommun som överklagar för allmänna intressen (inkl. Lst)		8	563	562	719	306	711	
Överklagat av fysiska (inkl. Sökare)		33	497	442	1 695	103	648	797
Överklagat av Ideell förening eller annan 16:13-person		2	1 155	1 155	1 695	614		
Överklagat av Övriga		1	506	506	506	506		

Fliken MPF-huvudkod

MPF-Huvudkod

Under ”MPF-huvudkod” är rader uppdelade utifrån Miljöprövningsförordningens kapitel. Under varje kapitelrad finns en rad för respektive huvudrubrik med kopplad information. Informationen som finns på respektive rad är:

- MPF kapitel och huvudrubrik.
- MPF Huvudverksamhet, anläggningens huvudverksamhet.
- MPF-kod
- MPF Beskrivning
- MPF-år, beskriver från vilken förordning koden kommer ifrån.
- Prövningsnivå, beskriver om MPF-koden är A-, B- eller C-verksamhet.

MPF-huvudkod totalt					
Periodintervall: 202001 - 202012					
MPF kapitel och huvudrubrik	MPF huvudverksamhet	MPF-kod	MPF beskrivning	MPF-år	Prövningsnivå
Totalt (inkluderad)					
Summa 2 kap. Jordbruk	Djurhållning				
2 kap. Jordbruk	Djurhållning	1.10	Djurhållning >40 000 fjäderfå, >2000 växande grisar tyngre än 30 kg avsedd för prod, >750 stugor	MPF2016	B
2 kap. Jordbruk	Djurhållning	1.11	Djurhållning av nötkreatur, hästar eller minkar > 800 djurenheter, ej inhägnad	MPF2016	B
2 kap. Jordbruk	Djurhållning	1.20	Djurhållning > 100 djurenheter, ej inhägnad, ej renskötset	MPF2016	C
Summa 2 kap. Jordbruk	Uppodling av annan mark än jordbruksmark för jordbruksproduktion				
2 kap. Jordbruk	Uppodling av annan mark än jordbruksmark för jordbruksproduktion	1.30	Uppodling av annan mark än jordbruksmark för produktion av foder, livsmedel eller liknande	MPF2016	C
Summa 3 kap. Fiskodling och övervintring av fisk	Fiskodling och övervintring av fisk				
3 kap. Fiskodling och övervintring av fisk	Fiskodling och övervintring av fisk	5.10	Fiskodling förbrukning > 40 ton foder/år	MPF2016	B
3 kap. Fiskodling och övervintring av fisk	Fiskodling och övervintring av fisk	5.20	Fiskodling förbrukning > 3,5 ton foder/år	MPF2016	C

Tabellen visas, efter önskemål från Naturvårdsverket, för samtliga MPF-koder oavsett om det finns ärenden kopplade till koderna.

MPF huvudverksamhetskod

MPF huvudverksamhet är verksamhets huvudverksamhetskod utifrån Miljöprövningsförordningen (MPF) och hämtas från länsstyrelsernas anläggningsregister. Registret uppdateras av handläggare på länsstyrelsen i det län där verksamheten är lokaliserad. Prövningen av verksamheten sker vid en Miljöprövningsdelegation (finns på 12 av 21 länsstyrelser). Det är Miljöprövningsdelegationen som tar beslut om vilken huvudkod som är aktuell. Det innebär att det finns en risk att koderna i anläggningsregistret inte hunnit uppdateras när uppföljningen görs och därmed anges ingen eller en icke uppdaterad kod i kolumnen MPF-kod.

Totalt (alla ärenden)

Redovisar totalt antal prövningsärenden som har en MPF-huvudverksamhetskod i ärendehanteringssystemet.

MPF-huvudkod totalt					
Periodintervall: 202001 - 202012					
MPF huvudkod/huvudverksamhet	MPF huvudverksamhet	MPF-kod	MPF beskrivning	MPF-år	Prövningsnivå
Totalt (alla ärenden)					
Summa 2 kap. Jordbruk	Djurhållning				
2 kap. Jordbruk	Djurhållning	1.10-i	Djurhållning >40 000 fjäderfår, >2000 växande grisar tyngre än 30 kg avsedd för prod, >750 stugor	MPF2016	B
2 kap. Jordbruk	Djurhållning	1.11	Djurhållning av nötkreatur, hästar eller minkar > 600 djurenheter, ej inhägnad	MPF2016	B
2 kap. Jordbruk	Djurhållning	1.20	Djurhållning > 100 djurenheter, ej inhägnad, ej renskötsel	MPF2016	C
Summa 2 kap. Jordbruk	Uppodling av annan mark än jordbruksmark för jordbruksproduktion				
2 kap. Jordbruk	Uppodling av annan mark än jordbruksmark för jordbruksproduktion	1.30	Uppodling av annan mark än jordbruksmark för produktion av foder, livsmedel eller liknande	MPF2016	C
Summa 3 kap. Fiskodling och övervintring av fisk	Fiskodling och övervintring av fisk				
3 kap. Fiskodling och övervintring av fisk	Fiskodling och övervintring av fisk	5.10	Fiskodling förbrukning > 40 ton foder/år	MPF2016	B
3 kap. Fiskodling och övervintring av fisk	Fiskodling och övervintring av fisk	5.20	Fiskodling förbrukning > 1,5 ton foder/år	MPF2016	C

Summa X. kap. kapitelnamn och X. kap. kapitelnamn

Raderna med ”Summa X. kap. kapitelnamn” redovisar totalt antal ärenden inom hela kapitlet.

Rader med ”X kap. kapitelnamn” finns för respektive MPF-kod och till dem finns beskrivningar kopplade.

MPF-huvudkod totalt					
Periodintervall: 202001 - 202012					
MPF kapitel och huvudverksamhet	MPF huvudverksamhet	MPF-kod	MPF beskrivning	MPF-år	Prövningsnivå
Summa 2 kap. Jordbruk					
2 kap. Jordbruk	Djurhållning	1.10-i	Djurhållning >40 000 fjäderfår, >2000 växande grisar tyngre än 30 kg avsedd för prod, >750 stugor	MPF2016	B
2 kap. Jordbruk	Djurhållning	1.11	Djurhållning av nötkreatur, hästar eller minkar > 600 djurenheter, ej inhägnad	MPF2016	B
2 kap. Jordbruk	Djurhållning	1.20	Djurhållning > 100 djurenheter, ej inhägnad, ej renskötsel	MPF2016	C
Summa 2 kap. Jordbruk	Uppodling av annan mark än jordbruksmark för jordbruksproduktion				
2 kap. Jordbruk	Uppodling av annan mark än jordbruksmark för jordbruksproduktion	1.30	Uppodling av annan mark än jordbruksmark för produktion av foder, livsmedel eller liknande	MPF2016	C
Summa 3 kap. Fiskodling och övervintring av fisk	Fiskodling och övervintring av fisk				
3 kap. Fiskodling och övervintring av fisk	Fiskodling och övervintring av fisk	5.10	Fiskodling förbrukning > 40 ton foder/år	MPF2016	B
3 kap. Fiskodling och övervintring av fisk	Fiskodling och övervintring av fisk	5.20	Fiskodling förbrukning > 1,5 ton foder/år	MPF2016	C



Antal avgjorda ärenden - som fått ett beslut under året

Redovisar antal avgjorda tillståndsansökningar inom miljöfarlig verksamhet per huvudverksamhetskod enligt miljöprövningsförordningen (MPF).

MPF-huvudkod totalt						
Periodintervall: 202001 - 202012						
MPF-kapitel och huvudrubrik	MPF-huvudverksamhet	MPF-kod	MPF-beskrivning	MPF-år	Prövningstyp	Antal avgjorda ärenden - som fått ett beslut under året
Totalt (alla ärenden)						449
Summa 2 kap. Jordbruk						20
2 kap. Jordbruk	Djurhållning		Djurhållning > 60 000 fjäderfå, > 2000 växande grisar lyggrä årl 30 kg avsevärd föd. prod., > 750 svin	MPF 2016	B	13
2 kap. Jordbruk	Djurhållning	1.11	Djurhållning av nötkreatur, hästar eller vrisar > 400 djurenheter, ej inhägnad	MPF 2016	B	3
2 kap. Jordbruk	Djurhållning	1.20	Djurhållning > 100 djurenheter, ej inhägnad, ej rensköttsel	MPF 2016	C	4
Summa 2 kap. Jordbruk						
2 kap. Jordbruk	Uppodling av annan mark än jordbruksmark för jordbruksproduktion		Uppodling av annan mark än jordbruksmark för produktion av foder, livsmedel eller tillämpliga	MPF 2016	C	

Handläggningstid (i dagar) för avgjorda ärenden från ansökan till kungörelse

Beräkning av handläggningstid i dagar för beslutade ärenden från fälten ”In/Upp-datum” till ”Datum för kungörelse” i ärendehanteringssystemet.

MPF-huvudkod totalt												
Periodintervall: 202001 - 202012												
MPF-kapitel och huvudrubrik	MPF-huvudverksamhet	MPF-kod	Handläggningstid (dagar) för avgjorda ärenden från ansökan till kungörelse									
			Antal ärenden (n)	Medelvärde (dagar)	Mediansvärde (dagar)	Maxvärde (dagar)	75-Percentil (dagar)	90-Percentil (dagar)				
Totalt (alla ärenden)						257	206	140	1212	9	267	472
Summa 2 kap. Jordbruk						16	190	140	948	71	206	467
2 kap. Jordbruk	Djurhållning	1.10	3	154	140	247	71	205				
2 kap. Jordbruk	Djurhållning	1.11										
2 kap. Jordbruk	Djurhållning	1.20	3	226	220	948	77	205				



Handläggningstid (i dagar) för avgjorda ärenden från kungörelse till beslut

Beräkning av handläggningstid i dagar för beslutade ärenden från fälten ”Datum för kungörelse” till ”Beslutsdatum” i ärendehanteringssystemet.

MPF-huvudkod totalt			Handläggningstid (i dagar) för avgjorda ärenden från kungörelse till beslut						
Periodintervall: 202001 - 202012			Antal ärenden (n)	Medelvärde (dagar)	Medianvärde (dagar)	Maxvärde (dagar)	Minvärde (dagar)	75 Percentil (dagar)	90 Percentil (dagar)
MPF kapitel och huvudrubrik	MPF huvudverksamhet	MPF-kod							
Totalt (alla ärenden)			212	107	101	328	56	137	178
Summa 2 kap. Jordbruk			14	120	104	289	63	147	229
2 kap. Jordbruk	Öppnhållning	1.01	6	111	104	168	63	142	
2 kap. Jordbruk	Öppnhållning	1.11							
2 kap. Jordbruk	Öppnhållning	1.20	8	127	100	289	71	156	

Handläggningstid (i dagar) för avgjorda ärenden från ansökan till beslut

Beräkning av handläggningstid i dagar för beslutade ärenden från fälten ”In/Upp-datum” till ”Beslutsdatum” i ärendehanteringssystemet.

MPF-huvudkod totalt			Handläggningstid (i dagar) för avgjorda ärenden från ansökan till beslut						
Periodintervall: 202001 - 202012			Antal ärenden (n)	Medelvärde (dagar)	Medianvärde (dagar)	Maxvärde (dagar)	Minvärde (dagar)	75 Percentil (dagar)	90 Percentil (dagar)
MPF kapitel och huvudrubrik	MPF huvudverksamhet	MPF-kod							
Totalt (alla ärenden)			449	290	226	1741	3	381	500
Summa 2 kap. Jordbruk			20	270	221	1275	70	314	405
2 kap. Jordbruk	Öppnhållning	1.01	16	301	217	1276	70	318	419
2 kap. Jordbruk	Öppnhållning	1.11	3	216	223	354	171	204	
2 kap. Jordbruk	Öppnhållning	1.20	1	249	237	599	164	519	



Den totala tiden (i dagar) från ansökan till dess ett överklagat mål avgörs och vinner laga kraft i överinstansen

Beräkning av handläggningstid i dagar för beslutade ärenden från fälten ”In/Upp-datum” till ”Dom laga kraft” i ärendehanteringssystemet.

MPF-huvudkod totalt			Den totala tiden (i dagar) från ansökan till dess ett överklagat mål avgörs och vinner laga kraft i överinstansen						
Periodintervall: 202001 - 202012			Antal ärenden (t)	Medelvärde (dagar)	Medelvärde (dagar)	Medelvärde (dagar)	Medelvärde (dagar)	75 Per cent (dagar)	90 Per cent (dagar)
MPF kapital och huvudrubrik	MPF huvudverksamhet	MPF län							
Totalt (alla ärenden)			55	408	506	2 166	90	719	1 013
Summa 2 kap. Jordbruk	Djurhållning		5	369	662	1 011	699	1 011	
2 kap. Jordbruk	Djurhållning	1.30	3	000	002	1 211	044	1 211	
2 kap. Jordbruk	Djurhållning	1.31							
2 kap. Jordbruk	Djurhållning	1.30							

Övriga flikar i Excel-exporten

Det finns specifik information per respektive MPD-län efter de tre första flikarna i Excel-exporten. Det är ett utdrag med samma rubriker som i de tre första flikarna per respektive MPD-län. MPD-läna är:

- Dalarna
- Halland
- Kalmar
- Norrbotten
- Skåne
- Stockholm
- Uppsala
- Västerbotten
- Västernorrland
- Västra Götaland
- Örebro
- Östergötland

Inrapporteringsåret 2020

Inledning

Dokumentet är ett komplement med förklaringar om bland annat vilka avvikelser som noterats i rapporten ”Miljöstatistik 2021-03-15_LST” som innehåller Länsstyrelsernas samlade data om miljöprövningsärenden för inrapporteringsåret 2020, som är startår för denna rapportering. Rapporteringen sker till Naturvårdsverket enligt regeringsuppdraget ”Uppdrag att bidra med uppgifter till en samlad statistik för miljötillståndsprövningen”.

Observera att detta är första året för inrapportering vilket innebär att förståelse önskas för avvikelser i omloppstider med mera.



Beskrivning av avvikelser

Nedan finns beskrivningar av avvikelser för startåret 2020, uttaget den 15 mars 2021 från länsstyrelsernas gemensamma beslutsstödsystem LISA där rapporten ”Miljöstatistik” finns som hjälp i rapportering från Länsstyrelserna till Naturvårdsverket av statistik för miljötillståndsprövningen.

Statistiken i rapporten ”Miljöstatistik” hämtas från Platina som är länsstyrelsernas gemensamma ärendehandläggningssystem.

Fliken Prövningsärenden

Ärenden som avser IUV och Seveso

Information om ”IUV” och ”Seveso” är uppgifter som hämtas från länsstyrelsernas anläggningsregister. Registret uppdateras av handläggare på länsstyrelsen i det län där verksamheten är lokaliserad. Prövningen av verksamheten sker vid en Miljöprövningsdelegation (finns på 12 av 21 länsstyrelser). Det innebär att det finns en risk att information om ”IUV” och ”Seveso” inte har uppdaterats innan uppföljningen görs.

Kvalitetssäkring av uppgifter kopplat till ”IUV” och ”Seveso” är något som Länsstyrelsen kommer att arbeta vidare med. Det finns både beskrivet i handboken om prövningsärenden som tagits fram i samband med regeringsuppdraget och det finns som ett obligatoriskt krav innan ärendet kan avslutas i vårt ärendehanteringssystem att handläggare ska hämta information från vårt anläggningsregister.

Ärenden som avgörs med beslut som innebär att tillstånd beviljas

Information om ärenden som har ställningstaganden ”Bifall”, ”Bifall med villkor” och ”Bifall med villkor inkl prövotid”.

Eventuellt kommer det ske en justering av ytterligare ställningstagande till nästa års rapportering, det pågår en diskussion om detta. För 2020 är det cirka 30 ärenden som skulle beröras.



Handläggningstid (i dagar) för avgjorda ärenden från kungörelse till beslut

Kolumnen Minvärde (dagar)

Om minvärdet är ett negativt tal innebär det att datum för kungörelse av ansökan är efter beslutsdatum.

Om minvärdet är 0 (noll) innebär det att det är samma datum för kungörelse som för beslut.

Om minvärdet är 1 (ett) innebär det att beslut är gjort en dag innan kungörelsen.

Omloppstid för Kungörelse till beslut

I nuläget visas endast de ärenden som både kungjorts och fått beslut under 2020 i kolumnerna med omloppstider för kungörelsedatum. Det kommer justeras inför nästa års rapportering. Då kommer alla ärenden som kungjorts redovisas även i de fall kungörelsen sker ett tidigare år än beslut meddelas.

Fliken Överklagade ärenden

Kvalitetssäkring

Det finns riktlinjer som gäller för alla länsstyrelser som beskriver att ett ärende ska registreras för varje inkommen överklagandeskrivelse, vilket innebär att om flera personer och/eller organisationer överklagar samma beslut kommer det att registreras lika många ärenden. Detta är viktigt för uppföljningen av vilken part som överklagat prövningsärendet.

Det kan finns MPD-län som inte följer den nationella rutinen vilket medför att statistiken gällande parter inte blir korrekt vid jämförelser. Det innebär att i vissa fall registreras ett överklagningsärende som innehåller alla överklagningar och därmed får man endast en part redovisad.

Det pågår diskussion internt på länsstyrelserna hur överklagningarna ska hanteras för Miljöprövningar. Det är något som kommer att följas upp och eventuella förändringar kan komma att behövas i Excel-filen utifrån resultatet av diskussionen.



Fliken MPF-huvudkod

Ärenden som avser miljöfarlig verksamhet

Vid jämförelse av ”Antal ärenden som avser miljöfarlig verksamhet” på flikarna ”Prövningsärenden totalt” och ”MPF-huvudkod totalt” samt ”Prövningsärenden MPD-län” och ”MPF-huvudkod MPD-län” kan det finnas avvikelser. Det betyder att det finns ärenden på flikarna med ”Prövningsärenden” som inte har uppdaterats med information om vilken MPF-huvudkod som anläggningen har och det innebär färre antal ärenden som avser miljöfarlig verksamhet i flikarna ”MPF-huvudkod”.

Kvalitetssäkring

Kvalitetssäkring av dessa uppgifter är något som vi kommer arbeta vidare med. Det finns både beskrivet i handboken om prövningsärenden som tagits fram i samband med regeringsuppdraget och det finns som ett obligatoriskt krav innan ärendet kan avslutas i vårt ärendehanteringssystem att handläggare ska hämta information från vårt anläggningsregister. Vi arbetar också med rutiner som ska säkerställa att verksamhetsregistret alltid är uppdaterat utifrån nya beslut.

Bilaga 4

Handläggningstid per verksamhetskod i MPF

Tabell 8. Antal ärenden och handläggningstider i dagar per MPF-kod för verksamheter som prövats i MMD (både första och andrainstansprövning).

MMD						
MPF-kod	MPF beskrivning	Prövnings-nivå	Antal	Handläggningstid i dagar från ankomst till beslut		
				Median	Max	Min
1.10-i	Djurhållning >40 000 fjäderfän, >2000 växande grisar tyngre än 30 kg avsedd för prod, >750 suggor	B	4	178	208	140
1.11	Djurhållning av nötkreatur, hästar eller minkar > 400 djurenheter, ej inhägnad	B	1	92	92	92
5.10	Fiskodling förbrukning > 40 ton foder/år	B	1	284	284	284
10.10	Torvtäkt, med ett verksamhetsområde > 150 hektar	B	1	181	181	181
10.11	Bergtäkt med ett verksamhetsområde >25 hektar	B	8	258	532	135
10.20	Täkt för annat än markinnehavarens husbehov av berg, naturgrus eller andra jordarter, undantag finns	B	23	217	638	62
10.40	Husbehovstäkt > 10 000 ton berg, torv > 5 hektar, > 50 000 kubikmeter totalt uttagen mängd torv	C	2	170	175	164
13.10	Gruvdrift för brytning av malm, mineral eller kol om ej 1,2,3,4,el 5 §.	A	3	218	860	218
15.10-i	Slakteri med en produktion > 50 ton/dygn eller >12500ton slaktvikt/kalenderår	B	1	288	288	288
15.95	Beredning och behandling, utom paketering av vegetabiliska råvaror mellan 10 000 ton och 75 000 ton/år, undantag finns	B	1	213	213	213
15.131-i	Framställning av vegetabiliska el animaliska råvaror > 18500 ton/år ellr > 75 ton/dygn, Kapacitetströskel m m	B	1	197	197	197
15.141	Framställning av livsmedel både i komb och separata produkter > 5000 ton/år om ej tillståndspliktig enligt 12 § eller paketering	B	1	517	517	517
20.20	Sågverk el. annan anläggning för tillverkning av träprodukter >70 000 m3/år	B	1	3	3	3
21.10-i	Framställning av pappersmassa av trä, returfiber el. andra fibrösa material i industriell skala	A	6	420	569	134
21.30-i	Framställning av papper, papp eller kartong > 20 ton/d eller > 7 300 ton/år	A	2	489	564	414
23.30-i	Raffinering av mineralolja el. gas	A	1	31	31	31
24.01-i	Industriell tillverkning genom kemisk eller biologisk reaktion av enkla kolväten med prod.mängd av > 20 000 ton/år	A	1	569	569	569
24.03-i	Industriell tillverkning genom kemisk eller biologisk reaktion av syrenehållande org föreningar med prod.mängd av >20 000 ton/år	A	3	475	643	313
24.45	Tillverkning av vissa kemiska produkter, läkemedelssubstanser, sprängämnen, pyrotekniska artiklar, ammunition, undantag finns	B	3	297	600	143

26.10-i	Smältning av mineraler inkl tillv av mineralull med smältning > 20 ton/d eller > 5000 ton/år	B	1	832	832	832
27.10-i	Produktion av järn el. stål inkl utrustning för kontinuerlig gjutning > 2,5 ton/h eller >21 900 ton/år	A	2	397	447	346
27.100-i	Smältning av icke-järmetaller inkl återvinningsprod prod av bly el.kadmium > 4 ton/d eller > 1000 ton/år inkluderar legeringsmetaller	A	1	214	214	214
39.10-i	Ytbehandling av material, i synnerhet för appreterering, tryckning, bestrykning m m med förbrukning > 150 kg/h eller > 200 ton/år	B	1	420	420	420
39.15	Förbrukn av halogenerade org.lösn.medel >5 ton/år, organiska > 25 ton/år, farmaceutiska prod > 50 ton/år, lack, tryckfärg lim mm > 100 ton/år, undantag finns	B	1	518	518	518
39.60	Lagring av gas, olja mm>50 000 ton el >500 000 ton/år, kem.prod.med riskklasser >5 000 ton el.>50 000 ton/år, m m	B	1	272	272	272
40.05-i	Överföring av bränslen till gas- eller vätskeform där anläggning har en kapacitet att överföra 20 MW eller mer	B	1	398	398	398
40.90	2 el. fler vindkraftverk som står tillsammans >150 m/st, ett vindkraftverk >150 m i sådan grupp m m	B	19	413	840	66
40.95	7 el. fler vindkraftverk som står tillsammans >120 m/st, ett vindkraftverk >120 m i sådan grupp m m	B	1	182	182	182
40.40-i	Förbränning > 300 MW	A	3	231	235	218
90.181-i	Förbränning av farligt avfall i avfallsförbränningsanläggning > 10 ton/d eller > 2500 ton/år.	A	1	635	635	635
90.200-i	Förbränning av avfall i en samförbränningsanläggning >100 000 ton/år. Undantag finns.	A	2	286	328	244
90.211-i	Förbränning av avfall i en avfallsanläggningsförbränning > 3 ton/h eller > 18 000 ton/år men < 100 000 ton/år. Undantag finns	B	1	321	321	321
90.220	Förbränning av avfall i en samförbränningsanläggning om högst 3 ton/h eller > 50 ton/år men < 18000 ton/år, undantag finns.	B	1	100	100	100
45.10	Verksamhet varigenom kärnkraftsreaktor el. annan kärnreaktor monteras ner el. avvecklas	A	1	525	525	525
90.100	Bearbetning för återvinning av icke-farligt avfall om mer än 10 000 ton/år. Ej om 65 § eller krossning, siktning	B	3	327	868	216
90.10	Avloppsreningsanläggning som omfattas av lagen om allmänna VA-tjänster och som tar emot avloppsvatten med en föroreningsmängd motsvarande > 2000 personer	B	3	375	421	238
90.300-i	Deponering av ifa som ej är inert om >2 500 ton/år men < 100 000 ton/år eller totalt tillförd > 25000 ton/år. Undantag finns	B	1	307	307	307
90.310	Deponering av ifa om ej tillståndsplig enligt 18, 19, 20 eller 21 §	B	1	567	567	567

90.50	Lagring som en del av insamling om >5 ton oljeavfall, >30 ton blybatterier, >50 ton elprodukter, >30 ton impregn.trä, > 50 ton motordrivna fordon eller 1 ton annat avfall	B	1	80	80	80
90.435-i	Återvinning el. borskaffning > 10 ton/dygn eller 2500 ton/år om vh avser, biologisk beh, materialåtervinning mfl punkter	A	1	80	80	80
90.440	Återvinning el bortscaffande av farligt avfall > 2500 ton/år. Gäller ej om tillståndsplikt enl annan § i detta kap	A	2	669	835	503
93.20	Krematorium	B	3	282	290	86

Tabell 9. Antal ärenden och handläggningstider i dagar per MPF-kod för verksamheter som prövats i MPD som första instans.

MPD						
MPF-kod	MPF beskrivning	Prövnings-nivå	Antal	Handläggningstid i dagar från ankomst till beslut		
				Median	Max	Min
1.10-i	Djurhållning >40 000 fjäderfän, >2000 växande grisar tyngre än 30 kg avsedd för prod, >750 suggor	B	13	217	1275	70
1.11	Djurhållning av nötkreatur, hästar eller minkar > 400 djurenheter, ej inhägnad	B	3	223	254	171
1.20	Djurhållning > 100 djurenheter, ej inhägnad, ej renskötsel	C	4	237	359	164
5.10	Fiskodling förbrukning > 40 ton foder/år	B	5	133	236	38
10.10	Torvtäkt, med ett verksamhetsområde > 150 hektar	B	1	122	122	122
10.11	Bergtäkt med ett verksamhetsområde >25 hektar	B	7	356	784	76
10.20	Täkt för annat än markinnehavarens husbehov av berg, naturgrus eller andra jordarter, undantag finns	B	119	213	1516	10
13.50	Provbrytning inkl annan bearbetning eller anrikning av malm, mineral eller kol än rostning och sintring	B	1	175	175	175
15.10-i	Slakteri med en produktion > 50 ton/dygn eller >12500ton slaktvikt/kalenderår	B	4	420	635	210
15.30	Slakteri > 50 ton men högst 7 500 ton slaktvikt/år	C	1	636	636	636
15.90-i	Framställning av livsmedel med beredning och behandling, utom paketering, av vegetabiliska råvaror > 75 000 ton/år eller > 600 ton/d under högst 90 dagar i rad/år, eller 300 ton/d i övrigt	B	2	471	619	323
15.95	Beredning och behandling, utom paketering av vegetabiliska råvaror mellan 10 000 ton och 75 000 ton/år, undantag finns	B	1	84	84	84
15.131-i	Framställning av vegetabiliska el animaliska råvaror > 18500 ton/år ellr > 75 ton/dygn, Kapacitetströskel m m	B	1	1065	1065	1065
15.141	Framställning av livsmedel både i komb och separata produkter > 5000 ton/år om ej tillståndspliktig enligt 12 § eller paketering	B	5	308	645	134
15.170-i	Framställning av mjölkprodukter med en produktion baserad på > 200 ton/dygn som kalenderårsmedelvärde	B	1	527	527	527

15.45	Tillverkning av livsmedel, beredning och behandling av animaliska råvaror > 2000 ton, upp till o med 18750 ton/år, ej enbart mjölkprod eller paketering	B	6	424	481	226
15.50	Framställning av livsmedel med beredning och behandling av animaliska råvaror > 50 ton < 2 000 ton/år, ej mjölkprod el glass el paketering	C	1	538	538	538
20.05-i	Behandling av trä med kemikalier med en prod av > 75 m3/dygn eller > 18 750 m3/år	B	1	314	314	314
20.20	Sågverk el. annan anläggning för tillverkning av träprodukter >70 000 m3/år	B	13	102	662	15
24.08-i	Industriell tillverkning genom kemisk eller biologisk reaktion av kväveinnehållande org föreningar med prod.mängd av högst 20 000 ton/år	B	1	354	354	354
24.20-i	Industriell tillverkning genom kemisk eller biologisk reaktion av färgämnen och pigment med en prod.mängd av högst 20 000 ton/år	B	1	177	177	177
24.32-i	Industriell tillverkning genom kemisk eller biologisk reaktion av ickemetaller, metalloxider eller andra oorganiska föreningar med en prod.mängd av högst 20 000 ton/år	B	2	274	407	141
24.39-i	Industriell tillverkning genom kemisk eller biologisk reaktion av läkemedel med en prod.mängd av högst 1 000 ton/år	B	1	525	525	525
24.45	Tillverkning av vissa kemiska produkter, läkemedelssubstanser, sprängämnen, pyrotekniska artiklar, ammunition, undantag finns	B	7	327	657	195
25.10	Tillverkning av gummivaror genom vulkning >2000 ton ovulkad gummiblandning/år, ej om 19 kap 3 §	B	1	369	369	369
25.20	Tillverkning av polyuretan >200 ton plastråvara/år, polyuretan med toluendiisocyanat >20 ton plastråvara/år, annan plast om > 20 ton plastråvara/år	B	5	239	390	205
26.20	Tillverkning av glasvaror om >5 ton glasråvaror tillsatts av bly el. arsenik/år el. tillverkning >500 ton andra glasråvaror/år, om ej 2 §	B	1	223	223	223
27.50	Gjutning av järn, stål, aluminium, zink eller magnesium om prod > 500 ton/år om ej 8 eller 14 §	B	3	638	656	50
27.80-i	Anläggning för att av malm, koncentrat el. sekundärt råmaterial producera högst 1000 ton icke-järnmetall /år. Gäller ej gjuterier	B	3	60	216	9
27.110	Smältning av icke-järnmetall el. återvinningsprodukter, ej om 13 eller 14 §§	B	1	812	812	812
28.10-i	Kemisk eller elektrolytisk ytbehandling av metall eller plast om behandlingsbaden volym > 30 m3	B	6	255	506	104
28.20	Kemisk eller elektrolytisk ytbehandling av metall el.plast om behandlingsbaden sammanlagd volym > 30 m3 , ej betning och betpasta	B	6	389	531	141
28.80	Med kemiska el.termiska metoder ta bort lack el färg från > 50 ton metallgods om ej 19 kap 2 el 3 §§	B	2	199	227	170
34.70	Maskinell metallbearbetn. där tankvolym för skärvätskor, processoljor och hydrauloljor >20 m3 om ej 3 eller 6 §§	B	4	162	1096	49

39.10-i	Ytbehandling av material, i synnerhet för appreterering, tryckning, bestrykning m m med förbrukning > 150 kg/h eller > 200 ton/år	B	4	432	1514	98
39.60	Lagring av gas, olja mm>50 000 ton el >500 000 ton/år, kem.prod.med riskklasser >5 000 ton el.>50 000 ton/år, m m	B	6	141	398	37
40.90	2 el. fler vindkraftverk som står tillsammans >150 m/st, ett vindkraftverk >150 m i sådan grupp m m	B	44	152	1203	17
40.95	7 el. fler vindkraftverk som står tillsammans >120 m/st, ett vindkraftverk >120 m i sådan grupp m m	B	7	288	576	89
40.50-i	Förbränning > 50 MW men högst 300 MW	B	9	296	1706	4
40.51	Förbränning > 20 MW men mindre än 50 MW	B	8	219	855	21
90.191	Förbränning av farligt avfall i avfallsförbränningsanläggning högst 10 ton/d eller högst 2500 ton/år	B	1	162	162	162
90.210-i	Förbränning av avfall i en samförbränningsanläggning > 3 ton/h eller >18 000 ton/år men < 100 000 ton/år. Undantag finns	B	3	93	438	8
90.221	Förbränning av avfall i en avfallsförbränningsanläggning om högst 3 ton/h eller > 50 ton/år men < 18000 ton/år, undantag finns.	B	1	63	63	63
63.10	Hamn där trafik medges för fartyg med bruttodräktighet >1350, ej hamn för försvaret eller färjekaj med < 10 anlöp/år	B	9	364	530	258
63.40	Flottiljflygplats el. civil flygplats med militär flygverksamhet om instrumentbanan >1200 m	B	2	121	137	105
74.10	Rengöring av cisterner, tankar el. fat för förvaring el.transport av kemiska produkter som har klassificerats med riskfraser	B	2	143	159	126
90.70	Sortering av icke-farligt avfall om > 10 000 ton/år. Ej bygg- eller anläggningsändamål	B	3	271	329	219
90.100	Bearbetning för återvinning av icke-farligt avfall om mer än 10 000 ton/år. Ej om 65 § eller krossning, siktning	B	9	338	768	9
90.10	Avloppsreningsanläggning som omfattas av lagen om allmänna VA-tjänster och som tar emot avloppsvatten med en föroreningsmängd motsvarande > 2000 personer	B	34	267	1941	35
90.16	Avloppsreningsanläggning som tar emot avloppsvatten med en föroreningsmängd som motsvarar > 200 < 2000 pe	C	1	27	27	27
90.119	Återvinning av uttjänta fordon som inte omfattas av bilskrotningsfo genom lagring, tömning, demontering. Ej om 46 § 2	B	2	225	227	223
90.131	Återvinning av icke-farligt avfall för anläggningsändamål som kan förorena mark, vattenområde el grundvatten, om ej ringa föroreningsrisk	B	1	296	296	296
90.161	Biologisk behandling av icke-farligt avfall om > 500 ton/år men < 18750 ton/år eller om anaerob behandl och mängd > 500 ton/år men < 25 000 ton/år, undantag finns	B	6	335	521	46
90.241-i	Behandling av animaliskt avfall, ej biologisk behandling, om > 2500 ton/år	B	2	69	78	60

90.300-i	Deponering av ifa som ej är inert om >2 500 ton/år men < 100 000 ton/år eller totalt tillförd > 25000 ton/år. Undantag finns	B	14	284	720	15
90.310	Deponering av ifa om ej tillståndsplig enligt 18, 19, 20 eller 21 §	B	3	429	700	310
90.30	Lagring av icke-farligt avfall om > 30 000 ton för bygg- eller anläggningsändamål eller > 10 000 ton annat icke-farligt avfall	B	4	248	1282	100
90.40	Lagring av icke-farligt avfall om > 10 ton < 30 000 ton för bygg- eller anläggningsändamål eller > 10 ton < 10 000 ton annat icke-farligt avfall	C	1	59	59	59
90.50	Lagring som en del av insamling om >5 ton oljeavfall, >30 ton blybatterier, >50 ton elprodukter, >30 ton impregn.trä, > 50 ton motordrivna fordon eller 1 ton annat avfall	B	8	166	690	37
90.361	Behandla farligt avfall som består av uppgrävda massor om < 2500 ton/år om ej 25§ o 37§	B	1	112	112	112
90.383	Behandling av farligt avfall från egen verksamhet om > 2500 ton/år, om ej 67 §	B	1	762	762	762
90.406-i	Bortskaffning eller återvinning av icke - farligt avfall genom biologisk- fysik-kem beh, förbeh för förbränning, fragmentering m m > 75 ton/d eller > 18750 ton/år, undantag finns	B	9	260	1260	33
90.420	Återvinning el. bortskaffning av icke-farligt avfall > 500 ton < 100 000 ton/år. Gäller ej om tillståndsplikt enl annan § i detta kap	B	2	340	553	126
93.20	Krematorium	B	6	121	345	70